




# ATIVIDADES DE PORTUGUÊS 3




SISTEMA FAEP



A E I O U



ESCREVA A VOGAL INICIAL  
DO NOME DE CADA DESENHO.





A E I O U



ESCREVA AS **VOGAIS** DE ACORDO COM OS SÍMBOLOS E LEIA AS PALAVRAS.

|                                                                                   |   |                                                                                   |   |                                                                                   |   |                                                                                    |   |                                                                                     |   |
|-----------------------------------------------------------------------------------|---|-----------------------------------------------------------------------------------|---|-----------------------------------------------------------------------------------|---|------------------------------------------------------------------------------------|---|-------------------------------------------------------------------------------------|---|
|  | A |  | E |  | I |  | O |  | U |
|-----------------------------------------------------------------------------------|---|-----------------------------------------------------------------------------------|---|-----------------------------------------------------------------------------------|---|------------------------------------------------------------------------------------|---|-------------------------------------------------------------------------------------|---|

  \_\_\_\_\_

  \_\_\_\_\_

  \_\_\_\_\_

  \_\_\_\_\_

  \_\_\_\_\_

  \_\_\_\_\_

  \_\_\_\_\_

  \_\_\_\_\_

  \_\_\_\_\_

  \_\_\_\_\_

    \_\_\_\_\_

^

U

COMPLETE AS PALAVRAS  
ESCREVENDO A LETRA U.



M


S

E




G

R



R

B



C

A

C

A



J

D

E



**BU**

COMPLETE A PALAVRA DE ACORDO  
COM O DESENHO. LIGUE A PALAVRA  
COM A QUAL ELA RIMA.



\_\_\_ \_ **L** \_ \_



**B** \_\_\_ **Z** \_\_\_ \_ \_




\_\_\_ **U** \_\_\_ **C** \_\_\_



**B** \_\_\_ \_ \_



**B** **U** **G** **I** **O** \_ \_



\_\_\_ **Ú** \_\_\_ **L** \_\_\_

CASACO


MUDA

TULE

ROBALO

VACINA

NAVIO




CU


FORME AS PALAVRAS E CIRCULE  
A QUE REPRESENTA O DESENHO.



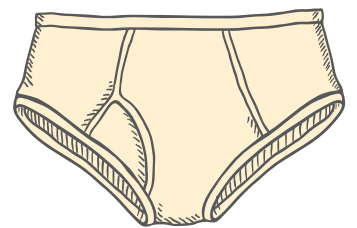
CU → ME \_\_\_\_\_  
CU → BA \_\_\_\_\_  
CU → BO \_\_\_\_\_



CU → CA \_\_\_\_\_  
CU → CO \_\_\_\_\_  
CU → TIA \_\_\_\_\_



CU → ECA \_\_\_\_\_  
CU → ÍCA \_\_\_\_\_  
CU → RAU \_\_\_\_\_




CU → IA \_\_\_\_\_  
CU → PIDO \_\_\_\_\_  
CU → RIÓ \_\_\_\_\_





**DU**

MARQUE COM UM X A PALAVRA QUE  
CORRESPONDE AO DESENHO E COPIE  
A PALAVRA NO RETÂNGULO.



**DURO**

**FOFO**



**BAILE**

**DUELO**




**ROMA**

**DUBAI**

**12**

**DÚZIA**

**DEZENA**




**DUNA**

**MATA**

**FU**

DESEMBARALHE AS LETRAS QUE ESTÃO DENTRO DOS BALÕES, FORME AS PALAVRAS E ESCREVA NAS LINHAS.  
DICA: AS PALAVRAS COMEÇAM COM **FU**.



1




3



5



2



4



6

1

2

3

4

5

6



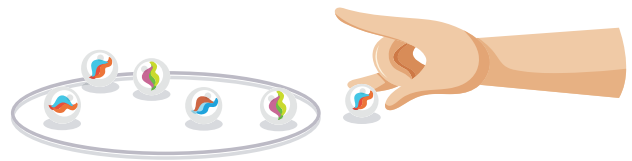
LEIA A PALAVRA E PREECHA CADA QUADRADO COM O QUE É PEDIDO.



**GURU**

|                      |                      |                      |
|----------------------|----------------------|----------------------|
| <input type="text"/> | <input type="text"/> | <input type="text"/> |
|----------------------|----------------------|----------------------|

SÍLABA INICIAL      SÍLABA FINAL      TOTAL DE LETRAS



**GUDE**

|                      |                      |                      |
|----------------------|----------------------|----------------------|
| <input type="text"/> | <input type="text"/> | <input type="text"/> |
|----------------------|----------------------|----------------------|

SÍLABA INICIAL      SÍLABA FINAL      TOTAL DE LETRAS



**GURI**

|                      |                      |                      |
|----------------------|----------------------|----------------------|
| <input type="text"/> | <input type="text"/> | <input type="text"/> |
|----------------------|----------------------|----------------------|

SÍLABA INICIAL      SÍLABA FINAL      TOTAL DE LETRAS



**GULODICE**

|                      |                      |                      |
|----------------------|----------------------|----------------------|
| <input type="text"/> | <input type="text"/> | <input type="text"/> |
|----------------------|----------------------|----------------------|

SÍLABA INICIAL      SÍLABA FINAL      TOTAL DE LETRAS



**GULOSO**

|                      |                      |                      |
|----------------------|----------------------|----------------------|
| <input type="text"/> | <input type="text"/> | <input type="text"/> |
|----------------------|----------------------|----------------------|

SÍLABA INICIAL      SÍLABA FINAL      TOTAL DE LETRAS



**GUME**

|                      |                      |                      |
|----------------------|----------------------|----------------------|
| <input type="text"/> | <input type="text"/> | <input type="text"/> |
|----------------------|----------------------|----------------------|

SÍLABA INICIAL      SÍLABA FINAL      TOTAL DE LETRAS

LEIA A PALAVRA E CIRCULE A QUANTIDADE DE SÍLABAS QUE ELA TEM.




JUTA

- 1
- 2
- 3
- 4



JURUBEBA

- 1
- 2
- 3
- 4



JURADO

- 1
- 2
- 3
- 4



JUDÔ

- 1
- 2
- 3
- 4



JUBA

- 1
- 2
- 3
- 4



JUJUBA

- 1
- 2
- 3
- 4







LU

ENCONTRE NO DIAGRAMA ABAIXO  
O NOME DAS FIGURAS QUE  
COMEÇAM COM A SÍLABA LU.



|   |   |   |   |   |   |   |   |
|---|---|---|---|---|---|---|---|
| V | K | S | L | L | S | M | T |
| N | L | U | P | A | Z | N | F |
| J | J | R | C | L | J | J | X |
| B | Y | S | S | U | F | S | M |
| L | U | V | A | A | L | L | L |
| X | Z | L | U | T | A | U | N |
| V | B | T | D | N | X | L | N |
| L | U | N | E | T | A | A | V |



**MU**

FAÇA UM X NA SÍLABA INTRUSA. ORDENE AS SÍLABAS E ESCREVA O NOME DA FIGURA.




DA

DO

MU

\_\_\_\_\_

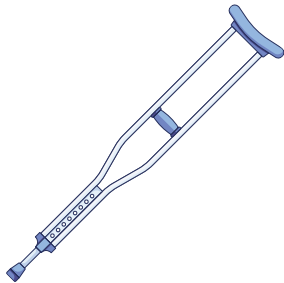


LA

MU

MO

\_\_\_\_\_



LE

MU

XE

TA

\_\_\_\_\_




MÚ

A

CE

MI

\_\_\_\_\_



PE

RO

MU

\_\_\_\_\_

**NU**

FORME AS PALAVRAS DE ACORDO COM OS NÚMEROS IGUAIS E ESCREVA AS SÍLABAS.



|    |    |    |    |    |    |    |    |
|----|----|----|----|----|----|----|----|
| 1  | 2  | 3  | 4  | 5  | 6  | 4  | 5  |
| NU | NU | NU | NÚ | NU | NU | ME | MÉ |
| 6  | 3  | 4  | 5  | 6  | 2  | 6  | 5  |
| ME | CA | RO | RI | RO | LO | SO | CO |

|   |  |  |  |  |
|---|--|--|--|--|
| 1 |  |  |  |  |
| 2 |  |  |  |  |
| 3 |  |  |  |  |
| 4 |  |  |  |  |
| 5 |  |  |  |  |
| 6 |  |  |  |  |

**PU**


ENCONTRE O NOME DO DESENHO E  
ESCREVA O NÚMERO CORRESPONDENTE.



1




2



3



4



1

PUFÉ

PUMA

PUPILO

PUPILA

PULO


PURÊ

PULA-PULA

7



6



5





**RU**

SEPARE EM CADA QUADRO AS LETRAS  
E AS SÍLABAS DAS PALAVRAS.



**RUDE**

R U D E


RU DE



**RUGIDO**

□ □ □ □ □ □

□ □ □



**RUBI**

□ □ □ □

□ □



**RÚCULA**

□ □ □ □ □ □

□ □ □

SU

COMPLETE A CRUZADINHA DE ACORDO COM O NOME DAS IMAGENS. TODAS AS PALAVRAS COMEÇAM COM A SÍLABA SU.



TU



COLOQUE AS SÍLABAS  
EM ORDEM SEGUINDO  
OS NÚMEROS



BO

2

TU

1

---

NO

3

TU

1

CA

2

---

PA

3

LI

2

TU

1

---

TA

2

TU

1

NO

3

---

CU

2

TU

1

RÉ

4

NA

3

---

MU

2

TÚ

1

LO

3

---



SIGA AS CORES E ESCREVA AS PALAVRAS.



VU

LA

CA

MU

Ó

DU

CO

ZE

LO




\_\_\_\_\_

\_\_\_\_\_



\_\_\_\_\_

\_\_\_\_\_



\_\_\_\_\_



**XU****ZU**

PROCURE A LETRA E O NÚMERO NA TABELA  
E DESCUBRA QUAL A SÍLABA QUE FORMA.  
JUNTE AS SÍLABAS E DESCUBRA A PALAVRA.



|   | A  | B  | C  | D  | E  | F  |
|---|----|----|----|----|----|----|
| 1 | NA | LE | XU | MA | A  | VO |
| 2 | ZU | XE | SO | MI | DI | DO |
| 3 | XA | FO | JO | DA | GO | ZO |
| 4 | ZE | I  | TE | PE | BU | LE |
| 5 | CA | BA | CI | NI | O  | RU |

**C1+A3=** \_\_\_\_\_

**C4+C1+E3=** \_\_\_\_\_

**D2+C1+F5+A5=** \_\_\_\_\_

**A2+D5+F2=** \_\_\_\_\_

**B5+A2+A5=** \_\_\_\_\_

**E1+A2+B1+C3=** \_\_\_\_\_

SS

JUNTE AS SÍLABAS, VEJA A PALAVRA QUE SE FORMOU E ESCREVA NOS QUADROS.



GES

SO

MAS

SA

OS

SU

DO

MIS

SA

TOS

SE

CAS

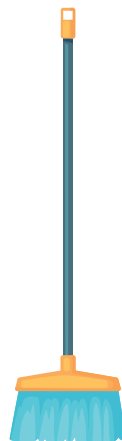
SI

NO


CIRCULE OS DESENHOS QUE TEM **SS** NA PALAVRA E ESCREVA OS NOMES.



---



---



---



---

---

Ç

LEIA AS PALAVRAS EM VOZ ALTA E COPIE.



CABEÇA



LAÇO



CAÇULA



CORAÇÃO



LOUÇA



POÇO



COMPLETE COM ÇA, ÇO, ÇU, ÇÃO.



TA \_\_\_\_\_



LI \_\_\_\_\_



RA \_\_\_\_\_



PA \_\_\_\_\_ CA



A \_\_\_\_\_ CAR



CARO \_\_\_\_\_

**S****SS****C****Ç**

LOTERIA DO **S**, **SS**, **C** OU **Ç**.

LEIA A PALAVRA, MARQUE UM **X** NA LETRA QUE FALTA E REESCREVA AO LADO.



| PALAVRA         | S        | SS | C | Ç | REESCREVA   |
|-----------------|----------|----|---|---|-------------|
| <b>? ECA</b>    | <b>X</b> |    |   |   | <b>SECA</b> |
| <b>LA ? O</b>   |          |    |   |   |             |
| <b>PA ? ADO</b> |          |    |   |   |             |
| <b>VA ? INA</b> |          |    |   |   |             |
| <b>FUMA ? A</b> |          |    |   |   |             |
| <b>? INEMA</b>  |          |    |   |   |             |
| <b>BÚ ? OLA</b> |          |    |   |   |             |
| <b>? ETA</b>    |          |    |   |   |             |
| <b>DO ? URA</b> |          |    |   |   |             |
| <b>BA ? IA</b>  |          |    |   |   |             |
| <b>? UBIDA</b>  |          |    |   |   |             |

**RR**

COMPLETE AS PALAVRAS COM **RR** E COPIE.



FE RR O

FERRO



BA \_\_\_\_ ACA



GO \_\_\_\_ O



VE \_\_\_\_ UGA




CA \_\_\_\_ ETA



SO \_\_\_\_ ISO



CO \_\_\_\_ IDA



MA \_\_\_\_ ECO



GA \_\_\_\_ AFA



**RR****R**COMPLETE AS PALAVRAS COM **R** OU **RR**.

TE \_\_\_\_\_ A

CA \_\_\_\_\_ OÇA

A \_\_\_\_\_ UDA

U \_\_\_\_\_ UBU

BA \_\_\_\_\_ ATA

TO \_\_\_\_\_ E

BA \_\_\_\_\_ IGA

CADEI \_\_\_\_\_ A

JACA \_\_\_\_\_ É

GI \_\_\_\_\_ AFA

CO \_\_\_\_\_ EIO

SE \_\_\_\_\_ OTE

JA \_\_\_\_\_ O

AMO \_\_\_\_\_ A

PI \_\_\_\_\_ ULITO

VAMOS SEPARAR AS SÍLABAS?

LEMBRE-SE, UM **R** PARA CADA LADO.

TERRENO

TER

RE

NO

BURRICO

BETERRABA

SOCORRO

ARRUELA

CARRO

BARRIGUDO

JUNTE AS SÍLABAS PARA FORMAR A PALAVRA.



TRA → TO TRATO  
 → PÉZIO \_\_\_\_\_  
 → JETO \_\_\_\_\_



TRE → VO \_\_\_\_\_  
 → PADEIRA \_\_\_\_\_  
 → ZE \_\_\_\_\_



TRI → GO \_\_\_\_\_  
 → BO \_\_\_\_\_  
 → PA \_\_\_\_\_




TRO → FÉU \_\_\_\_\_  
 → PA \_\_\_\_\_  
 → NO \_\_\_\_\_



TRU → FA \_\_\_\_\_  
 → TA \_\_\_\_\_  
 → CO \_\_\_\_\_

PR


COMPLETE COM PRA, PRE, PRI, PRO, PRU.



\_\_\_\_\_ TO



\_\_\_\_\_ CE



\_\_\_\_\_ MAVERA




\_\_\_\_\_ IA



\_\_\_\_\_ VA




\_\_\_\_\_ RIDO



\_\_\_\_\_ GO



\_\_\_\_\_ SA




\_\_\_\_\_ MATA

**GR**

PINTE OS DESENHOS.



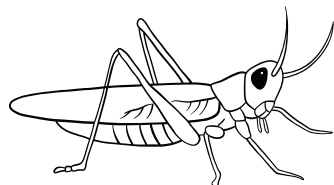
**TIGRE**



**OGRO**



**GRÁVIDA**



**GRILO**



**GRUPO**

CIRCULE NAS PALAVRAS ABAIXO AS SÍLABAS COM **GR**.

**GR**ITO

GREVE

GRAMA

IGREJA

GROSSO

SOGRO

GRAVATA

GRAVETO

GRUTA

MAGRO

LÁGRIMA

SEGREDO

GRUDE

GRUDADO

GRUPE

COPIE AS PALAVRAS DO EXERCÍCIO ANTERIOR DE ACORDO COM O GRUPO A QUE PERTENCEM.

**GRA**

**GRE**

**GRI**

**GRO**

**GRU**

**GRITO**

\_\_\_\_\_

\_\_\_\_\_

\_\_\_\_\_

TR PR GR



ORGANIZE AS PALAVRAS E  
COLOQUE NO GRUPO CORRETO.



MILAGRE

TRUTA

PRAÇA

ABUTRE

METRO

SOGRO

PRUMO

GRUDE

PRETO

GRAMA

PRIMO

ALEGRIA

SOPRO

LETRA

TRIBO

TR

PR

GR

MILAGRE



ENUMERE NA SEQUÊNCIA CORRETA AS SÍLABAS QUE FORMAM O NOME DE CADA DESENHO E ESCREVA AO LADO.



CU

DRÁ

LA

\_\_\_\_\_



RO

DREI

PE

\_\_\_\_\_




DRI

A

NA

A


\_\_\_\_\_



DRO

VI

\_\_\_\_\_



DRU

GA

DA

MA

\_\_\_\_\_

TR PR GR DR




MARQUE UM X NA SÍLABA QUE COMPLETA  
O NOME DA FIGURA E ESCREVA A PALAVRA.



I GRE JA

- DRE
- GRE
- TRE



\_\_\_\_\_ NO

- GRO
- PRO
- TRO



\_\_\_\_\_ TELEIRA

- PRA
- GRA
- DRA



PA \_\_\_\_\_

- GRE
- DRE
- TRE



\_\_\_\_\_ VATA

- DRA
- PRA
- GRA

CIRCULE AS SÍLABAS COM **CR** E ESCREVA O NÚMERO CORRESPONDENTE AO DESENHO.




CROCODILO

CRUCIFIXO

CRAVO

CREPE

RECRUTA

CRINA

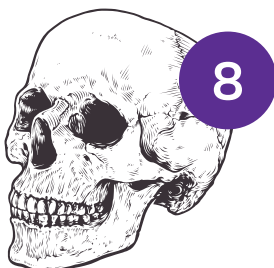




MICROFONE

CRÂNIO

SECRETÁRIA

LACRAIA

CRIME



FR

LIGUE O DESENHO AO NOME CORRESPONDENTE.



FREIO  
FREIRA  
FRIEIRA




FRITO  
FRITURA  
FRIO



FRACO  
GRADE  
FRAJOLA



FRUTARIA  
FROTA  
FREVO



FROUXO  
FRUTA  
FRIGIDEIRA



FREI  
FRETE  
FRUTEIRA

ORGANIZE AS PALAVRAS ABAIXO, COM AS SÍLABAS **FRA**, **FRE**, **FRI**, **FRO**, **FRU**, E COPIE PARA O GRUPO CORRETO.

COFRE  
FRACO  
FROTA  
CIFRA

FRUTEIRA  
AFRICANO  
AFRODITE  
SOFRIDO

FREVO  
FRUTA  
CALAFRIO  
FREI

FRA \_\_\_\_\_

FRE COFRE, \_\_\_\_\_

FRI \_\_\_\_\_

FRO \_\_\_\_\_

FRU \_\_\_\_\_

COMPLETE AS EXPRESSÕES COM  
AS PALAVRAS ABAIXO.



BRUXA

LEBRE

OUTUBRO

BRIGA

CABRA

COBRA

BRAÇO

BREJO

BRIGADEIRO

OBRIGADO

BRUTO

BROA

LEITE DE CABRA

CÉU DE \_\_\_\_\_

MUITO \_\_\_\_\_

GALO DE \_\_\_\_\_

\_\_\_\_\_ DE MILHO

DIAMANTE \_\_\_\_\_

\_\_\_\_\_ DIREITO

RÁPIDA COMO UMA \_\_\_\_\_

VENENO DE \_\_\_\_\_

VASSOURA DE \_\_\_\_\_

\_\_\_\_\_ ROSA

A VACA FOI PARA O \_\_\_\_\_

SEPARE AS PALAVRAS EM SÍLABAS.



ZEBRA


ZE

BRA



CÉREBRO





COLIBRI






FEBRE




BRUXO

BRACELETE

NH

CIRCULE AS SÍLABAS COM NH E ESCREVA O NÚMERO CORRESPONDENTE AO DESENHO.



NINHO

COXINHA

BANHEIRA

MINHOCA

ARANHA



JOANINHA

DINHEIRO

GAFANHOTO

GALINHA

BANHO





# VR

LEIA EM VOZ ALTA AS PALAVRAS E ESCREVA NOVAMENTE.



1 \_\_\_\_\_  
2 \_\_\_\_\_  
3 \_\_\_\_\_  
4 \_\_\_\_\_  
5 \_\_\_\_\_

COMPLETE AS PALAVRAS USANDO **VRA, VRE, VRI, VRO**.

LI \_\_\_\_\_

PALA \_\_\_\_\_ NHA

LI \_\_\_\_\_

PALA \_\_\_\_\_

LI \_\_\_\_\_ NHO

PALA \_\_\_\_\_ ADO

AUDIOLI \_\_\_\_\_

LI \_\_\_\_\_ TO

LI \_\_\_\_\_ RIA

LOU \_\_\_\_\_



SENAR – ADMINISTRAÇÃO REGIONAL  
DO ESTADO DO PARANÁ

**CONSELHO ADMINISTRATIVO**

**Presidente**

Ágide Meneguette

**Membros Titulares**

Rosanne Curi Zarattini

Nelson Costa

Darci Piana

Alexandre Leal dos Santos

**Membros Suplentes**

Livaldo Gemin

Robson Mafioletti

Ari Faria Bittencourt

Ivone Francisca de Souza

**CONSELHO FISCAL**

**Membros Titulares**

Sebastião Olímpio Santaroza

Paulo José Buso Junior

Carlos Alberto Gabiatto

**Membros Suplentes**

Ana Thereza da Costa Ribeiro

Aristeu Sakamoto

Aparecido Callegari

**Superintendente**

Pedro Carlos

Carmona Gallego



COLEÇÃO AGRINHO:  
ATIVIDADES DE PORTUGUÊS 3

Depósito legal na CENAGRI, conforme Portaria Interministerial n.164, datada de 22 de julho de 1994 e junto a Fundação Biblioteca Nacional e Centro de Editoração, Documentação e Informação Técnica do SENAR AR-PR

**Autora:** Patrícia Lupion Torres

**Coordenação Pedagógica:** Patrícia Lupion Torres

**Coordenação Gráfica:** Carlos Manoel Machado Guimaraes Filho

**Coordenação Editorial:** Patrícia Lupion Torres

**Projeto Gráfico e Diagramação:** Glauce Midori Nakamura

**Ilustração Envelope:** Ana Carolina de Bassi

**Ilustrações:** Ana Carolina de Bassi (personagens), Banco de imagem Freepik

**Logotipo Coleção Agrinho:** Ana Carolina de Bassi e Glauce Midori Nakamura

**Normalização e Revisão Final:** CEDITEC – SENAR AR/PR

**Revisores:**

FEDERAÇÃO DAS APAES DO ESTADO DO PARANÁ

Cacilda Veronesi Jaloto dos Santos

Isabel Cristina Bento Fernandes Gomes

Torres, Patrícia Lupion  
T693 Atividades de português 3 / Patrícia Lupion Torres. —  
Curitiba : SENAR AR/PR, 2022.  
35 f. : il. ; 30 cm. (Coleção Agrinho 7)

ISBN 978-65-88733-35-6

1. Ensino fundamental. 2. Temas transversais. 3.  
Alfabetização - Português. 4. Letramento. I. Título.

CDD: 372.6

CDU: 372.46

Bibliotecária responsável: Luzia Glinski Kintopp - CRB/9 - 1535

Nenhuma parte desta publicação poderá ser reproduzida, por qualquer meio, sem a autorização do editor.

IMPRESSO NO BRASIL - DISTRIBUIÇÃO GRATUITA



UM PROGRAMA DE RESPONSABILIDADE DO SISTEMA FAEP E SEUS PARCEIROS

### SISTEMA FAEP



SECRETARIAS DE ESTADO:  
DA EDUCAÇÃO  
DA AGRICULTURA E DO  
ABASTECIMENTO  
DO DESENVOLVIMENTO  
SUSTENTÁVEL  
DA JUSTIÇA E CIDADANIA

PREFEITURAS  
MUNICIPAIS  
Por intermédio  
das Secretarias  
Municipais de  
Educação

