




# ATIVIDADES DE PORTUGUÊS 1



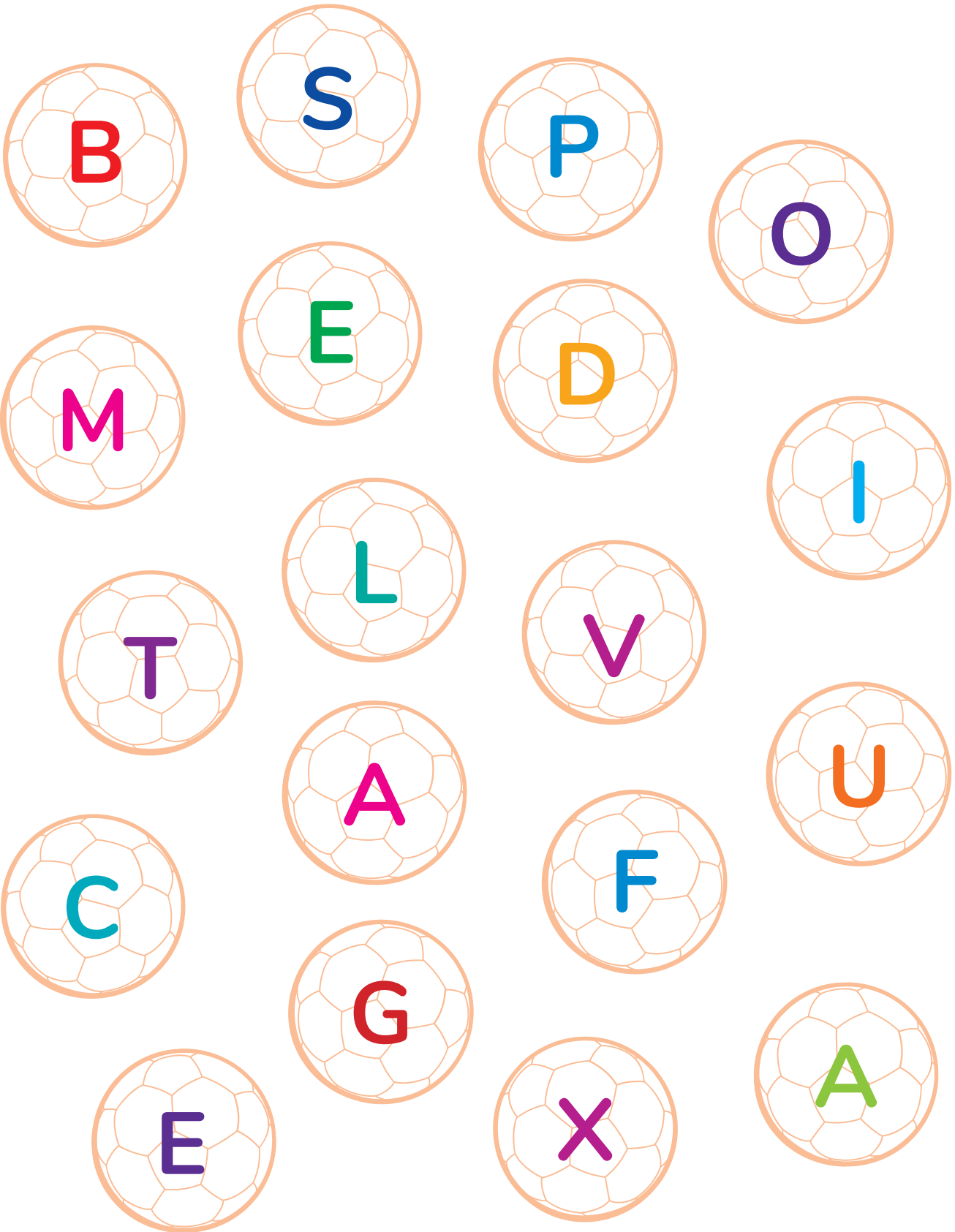
SISTEMA FAEP



A E I O U




PINTE AS BOLAS COM **VOGAIS**.






**A****E****I****O****U**

LIGUE AS PALAVRAS AOS  
DESENHOS CORRESPONDENTES.

**OI****UI****EI****AI****AU**


A

COMPLETE AS PALAVRAS  
ESCREVENDO A LETRA A.




R

R



S



B

C

T

E



V

E

I



L

I

C


T

E




BA

COMPLETE A  
PALAVRA DE ACORDO  
COM O DESENHO.




BA



BA



BA



BA

CA

COLOQUE EM ORDEM AS SÍLABAS.  
ESCREVA AS PALAVRAS E DEPOIS  
LIGUE COM O DESENHO.



ME  
CA  
LO

\_\_\_\_\_



CA  
SA

\_\_\_\_\_



NE  
CA  
CA

\_\_\_\_\_



MA  
CA

\_\_\_\_\_



NA  
CA

\_\_\_\_\_



DECIFRE AS PALAVRAS.



D = 

A = 

M = 

E = 

















N = 

I = 

T = 

O = 

U = 

FA

FORME PALAVRAS FAZENDO AS CONTAS.



CA CE DA FA LA

1 2 3 4 5

LO MA NA RE RO XI

6 7 8 9 10 11

$4 + 1 = \underline{\hspace{10em}}$

$4 + 3 = \underline{\hspace{10em}}$

$4 + 7 = \underline{\hspace{10em}}$

$4 + 9 + 6 = \underline{\hspace{10em}}$

$4 + 10 + 4 = \underline{\hspace{10em}}$

$4 + 2 = \underline{\hspace{10em}}$

$4 + 5 = \underline{\hspace{10em}}$

$4 + 11 + 8 = \underline{\hspace{10em}}$








ENCONTRE NO DIAGRAMA  
ABAIXO O NOME DAS FIGURAS.



J	S	J	A	N	E	L	A	P
A	J	A	C	A	R	É	H	P
C	J	Q	Q	W	S	R	Z	H
A	B	J	A	P	O	N	Ê	S
X	J	A	B	U	T	I	R	D
T	P	S	K	G	V	K	N	G
F	G	Z	J	A	U	L	A	Q
T	L	J	A	V	A	L	I	Q
V	S	C	S	B	M	H	N	Y







COMPLETE OS QUADRINHOS EM BRANCO COM AS LETRAS QUE FALTAM PARA VOCÊ DESCOBRIR AS PALAVRAS. AQUI VAI UMA DICA: NÚMEROS IGUAIS, LETRAS IGUAIS.

1 7 13 7

L	A	M	
---	---	---	--

1 7 11 3

		G	O
--	--	---	---

1 7 4 7

		T	
--	--	---	--

1 7 6 3

		D	
--	--	---	--

1 7 9 12 2 9 7

		R	E	I		
--	--	---	---	---	--	--


1 7 6 12 2 9 7

--	--	--	--	--	--	--

MA



FORME 4 PALAVRAS  
JUNTANDO AS FORMAS IGUAIS.



1 \_\_\_\_\_

2 \_\_\_\_\_

3 \_\_\_\_\_

4 \_\_\_\_\_

NA

FORME PALAVRAS, COMO NO EXEMPLO.



BO

NA

NABO

DA

NA

DO

NA

TA

NA

VE

NA

PA

COMPLETE A CRUZADINHA DE ACORDO COM O NOME DAS IMAGENS. TODAS AS PALAVRAS COMEÇAM COM A SÍLABA PA.



The crossword puzzle grid consists of the following structure of empty boxes:

- Row 1: 4 boxes
- Row 2: 5 boxes
- Row 3: 1 box
- Row 4: 1 box
- Row 5: 1 box
- Row 6: 1 box
- Row 7: 8 boxes
- Row 8: 1 box
- Row 9: 4 boxes
- Row 10: 1 box
- Row 11: 1 box

Arrows point from the following images to their corresponding starting positions in the grid:

- Pot:** Points to the start of Row 2, Column 1.
- Towel:** Points to the start of Row 1, Column 6.
- Wooden stick:** Points to the start of Row 1, Column 6.
- Duck:** Points to the start of Row 5, Column 1.
- Parrot:** Points to the start of Row 4, Column 5.
- Screw:** Points to the start of Row 7, Column 1.
- Priest:** Points to the start of Row 9, Column 1.

RA


ESCREVA A PALAVRA DE ACORDO COM O DESENHO.



--	--	--	--



--	--	--	--




--	--	--	--	--	--	--	--



--	--	--	--



--	--	--	--	--	--



--	--	--	--	--	--	--	--

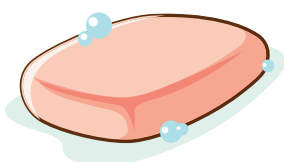


SA

COMPLETE O NOME DAS  
FIGURAS COM A SÍLABA INICIAL.



□ □ P O



□ □ B O N E T E



□ □ I A



□ □ L A D A



□ □ P A T O



□ □ L A M E

TA



COLOQUE AS SÍLABAS  
EM ORDEM SEGUINDO  
OS NÚMEROS



TU

TA

2

1

---

BE

LA

TA

2

3

1

---

PE

TA

TE

2

1

3

---

FA

RE

TA

3

2

1

---

RO

BU

TA

LEI

4

2

1

3

---

LA

GA

RE

TA

4

2

3

1

---

**VA**

FORME PALAVRAS, COMO NO EXEMPLO.



**SO**

**VA**

**VASO**

**CA**

**VA**

**LE**

**VA**

**RA**

**VA**

**GO**

**VA**

XA

ESSES ALIENÍGENAS ESTÃO BRINCANDO DE ESCONDER AS LETRAS.

ZA

RISQUE AS LETRAS EM VERMELHO E ANOTE AS OUTRAS QUE SOBRARAM PARA FORMAR A PALAVRA.



---



---



---




---

O

COMPLETE AS PALAVRAS  
ESCREVENDO A LETRA O.



\_\_\_ C \_\_\_



\_\_\_ V \_\_\_



\_\_\_ U T \_\_\_ N \_\_\_



\_\_\_ U R \_\_\_



\_\_\_ ' L E \_\_\_



**BO**

COMPLETE A  
PALAVRA DE ACORDO  
COM O DESENHO.



**BO**



**BO**



**BO**



**BO**

CO

COLOQUE EM ORDEM AS SÍLABAS.  
ESCREVA AS PALAVRAS E DEPOIS  
LIGUE COM O DESENHO.



LE  
CO  
TE

\_\_\_\_\_



PO  
CO

\_\_\_\_\_




LA  
CO

\_\_\_\_\_



NE  
CO

\_\_\_\_\_



CO  
RA  
LEI

\_\_\_\_\_

DECIFRE AS PALAVRAS.



D =

A =

C =

E =

N =

I =

T =

O =

U =



**FO**

FORME PALAVRAS FAZENDO AS CONTAS.



CA CO FO FÔ FU

1 2 3 4 5

GO LE ME NE RA TO

6 7 8 9 10 11

$3 + 1 =$  \_\_\_\_\_

$3 + 2 =$  \_\_\_\_\_

$3 + 5 + 10 =$  \_\_\_\_\_

$3 + 6 =$  \_\_\_\_\_

$4 + 7 + 6 =$  \_\_\_\_\_



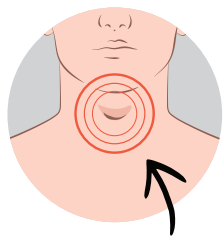
$3 + 8 =$  \_\_\_\_\_

$3 + 9 =$  \_\_\_\_\_

$3 + 11 =$  \_\_\_\_\_

**GO**

COMPLETE A CRUZADINHA DE ACORDO COM O NOME DAS IMAGENS. TODAS AS PALAVRAS COMEÇAM COM A SÍLABA **GO**.



A crossword puzzle grid with the following structure:

- Row 1: 4 empty boxes.
- Row 2: 4 empty boxes.
- Row 3: 4 empty boxes.
- Row 4: 4 empty boxes.
- Row 5: 4 empty boxes.
- Row 6: 4 empty boxes.
- Row 7: 4 empty boxes.
- Row 8: 4 empty boxes.
- Row 9: 4 empty boxes.
- Row 10: 4 empty boxes.
- Row 11: 4 empty boxes.
- Row 12: 4 empty boxes.
- Row 13: 4 empty boxes.
- Row 14: 4 empty boxes.
- Row 15: 4 empty boxes.
- Row 16: 4 empty boxes.
- Row 17: 4 empty boxes.
- Row 18: 4 empty boxes.
- Row 19: 4 empty boxes.
- Row 20: 4 empty boxes.
- Row 21: 4 empty boxes.
- Row 22: 4 empty boxes.
- Row 23: 4 empty boxes.
- Row 24: 4 empty boxes.
- Row 25: 4 empty boxes.
- Row 26: 4 empty boxes.
- Row 27: 4 empty boxes.
- Row 28: 4 empty boxes.
- Row 29: 4 empty boxes.
- Row 30: 4 empty boxes.
- Row 31: 4 empty boxes.
- Row 32: 4 empty boxes.
- Row 33: 4 empty boxes.
- Row 34: 4 empty boxes.
- Row 35: 4 empty boxes.
- Row 36: 4 empty boxes.
- Row 37: 4 empty boxes.
- Row 38: 4 empty boxes.
- Row 39: 4 empty boxes.
- Row 40: 4 empty boxes.
- Row 41: 4 empty boxes.
- Row 42: 4 empty boxes.
- Row 43: 4 empty boxes.
- Row 44: 4 empty boxes.
- Row 45: 4 empty boxes.
- Row 46: 4 empty boxes.
- Row 47: 4 empty boxes.
- Row 48: 4 empty boxes.
- Row 49: 4 empty boxes.
- Row 50: 4 empty boxes.
- Row 51: 4 empty boxes.
- Row 52: 4 empty boxes.
- Row 53: 4 empty boxes.
- Row 54: 4 empty boxes.
- Row 55: 4 empty boxes.
- Row 56: 4 empty boxes.
- Row 57: 4 empty boxes.
- Row 58: 4 empty boxes.
- Row 59: 4 empty boxes.
- Row 60: 4 empty boxes.
- Row 61: 4 empty boxes.
- Row 62: 4 empty boxes.
- Row 63: 4 empty boxes.
- Row 64: 4 empty boxes.
- Row 65: 4 empty boxes.
- Row 66: 4 empty boxes.
- Row 67: 4 empty boxes.
- Row 68: 4 empty boxes.
- Row 69: 4 empty boxes.
- Row 70: 4 empty boxes.
- Row 71: 4 empty boxes.
- Row 72: 4 empty boxes.
- Row 73: 4 empty boxes.
- Row 74: 4 empty boxes.
- Row 75: 4 empty boxes.
- Row 76: 4 empty boxes.
- Row 77: 4 empty boxes.
- Row 78: 4 empty boxes.
- Row 79: 4 empty boxes.
- Row 80: 4 empty boxes.
- Row 81: 4 empty boxes.
- Row 82: 4 empty boxes.
- Row 83: 4 empty boxes.
- Row 84: 4 empty boxes.
- Row 85: 4 empty boxes.
- Row 86: 4 empty boxes.
- Row 87: 4 empty boxes.
- Row 88: 4 empty boxes.
- Row 89: 4 empty boxes.
- Row 90: 4 empty boxes.
- Row 91: 4 empty boxes.
- Row 92: 4 empty boxes.
- Row 93: 4 empty boxes.
- Row 94: 4 empty boxes.
- Row 95: 4 empty boxes.
- Row 96: 4 empty boxes.
- Row 97: 4 empty boxes.
- Row 98: 4 empty boxes.
- Row 99: 4 empty boxes.
- Row 100: 4 empty boxes.



JO

FORME 4 PALAVRAS  
JUNTANDO AS FORMAS IGUAIS.



DA

A

BA

JO

JOI

JO

JO

GO

JO

GA

1 \_\_\_\_\_

2 \_\_\_\_\_

3 \_\_\_\_\_

4 \_\_\_\_\_



COMPLETE OS QUADRINHOS EM BRANCO COM AS LETRAS QUE FALTAM PARA VOCÊ DESCOBRIR AS PALAVRAS. AQUI VAI UMA DICA: NÚMEROS IGUAIS, LETRAS IGUAIS.

1      7      13      7

L	O	B	
---	---	---	--

1      7      11      7

		D	
--	--	---	--

1      7      4      5

		J	A
--	--	---	---

1      7      6      3

		T	E
--	--	---	---

1      8      10      9      2      5

	Ó	G	I	C	
--	---	---	---	---	--

1      7      6      3      12      9      5

				R		
--	--	--	--	---	--	--

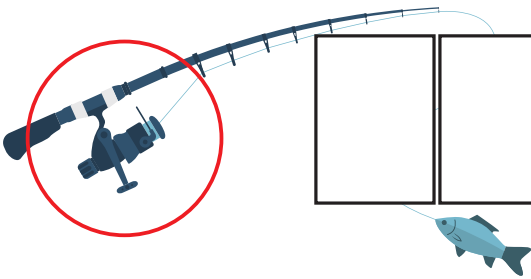
ESCREVA A PALAVRA DE ACORDO COM O DESENHO.




--	--	--	--	--



--	--	--	--



--	--	--	--	--	--	--	--



--	--	--	--	--








	.				
--	---	--	--	--	--



--	--	--	--

**NO**

COMPLETE A CRUZADINHA DE ACORDO COM O NOME DAS IMAGENS. TODAS AS PALAVRAS COMEÇAM COM A SÍLABA **NO**.



**PO**

FORME PALAVRAS, COMO NO EXEMPLO.



**VO**

**PO**

**POVO**



**TE**

**PO**

**DA**

**PO**

**SE**

**PO**

**RO**

**PO**

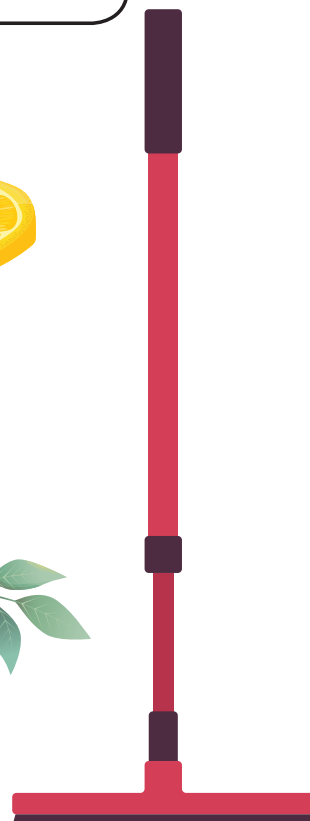



RO

COMPLETE A CRUZADINHA DE ACORDO  
COM O NOME DAS IMAGENS.




K	W	V	X	X	F	N	Q
H	S	V	R	T	C	R	W
Q	R	J	O	S	R	O	H
D	O	W	S	P	O	D	R
C	L	G	A	W	D	A	O
D	O	M	L	M	O	N	B
R	O	D	E	L	A	M	Ô
R	O	U	P	A	F	L	P



SO

COMPLETE O NOME DAS  
FIGURAS COM A SÍLABA INICIAL.



F Á



P A



J A



L A



N E C A



L O

**TO**

FORME PALAVRAS, COMO NO EXEMPLO.



CA

TO

TOCA

PO

TO

RA

TO

CO

TO

LO

TO

VO



COLOQUE AS SÍLABAS  
EM ORDEM SEGUINDO  
OS NÚMEROS



TO VO

2 1

---

LU ME VO

2 3 1

---

VÓ VO

2 1

---

TO VÔ MI

3 1 2

---

BU VO CÁ LO

3 1 2 4

---

LEI VÔ

2 1

---

XO

ESSES MONSTRINHOS ESTÃO  
BRINCANDO DE ESCONDER AS LETRAS.

ZO

RISQUE AS LETRAS EM VERMELHO E  
ANOTE AS OUTRAS QUE SOBRARAM  
PARA FORMAR A PALAVRA.



---

---



---

---



SENAR – ADMINISTRAÇÃO REGIONAL  
DO ESTADO DO PARANÁ

**CONSELHO ADMINISTRATIVO**

**Presidente**

Ágide Meneguette

**Membros Titulares**

Rosanne Curi Zarattini

Nelson Costa

Darci Piana

Alexandre Leal dos Santos

**Membros Suplentes**

Livaldo Gemin

Robson Mafioletti

Ari Faria Bittencourt

Ivone Francisca de Souza

**CONSELHO FISCAL**

**Membros Titulares**

Sebastião Olímpio Santaroza

Paulo José Buso Junior

Carlos Alberto Gabiatto

**Membros Suplentes**

Ana Thereza da Costa Ribeiro

Aristeu Sakamoto

Aparecido Callegari

**Superintendente**

Pedro Carlos Carmona Gallego



COLEÇÃO AGRINHO:  
ATIVIDADES DE PORTUGUÊS 1

Depósito legal na CENAGRI, conforme Portaria Interministerial n.164, datada de 22 de julho de 1994 e junto a Fundação Biblioteca Nacional e Centro de Editoração, Documentação e Informação Técnica do SENAR AR-PR

**Autora:** Patrícia Lupion Torres

**Coordenação Pedagógica:** Patrícia Lupion Torres

**Coordenação Gráfica:** Carlos Manoel Machado Guimarães Filho

**Coordenação Editorial:** Patrícia Lupion Torres

**Projeto Gráfico e Diagramação:** Glauce Midori Nakamura

**Ilustração Envelope:** Ana Carolina de Bassi

**Ilustrações:** Ana Carolina de Bassi (personagens), Banco de imagem Freepik

**Logotipo Coleção Agrinho:** Ana Carolina de Bassi e Glauce Midori Nakamura

**Normalização e Revisão Final:** CEDITEC – SENAR AR/PR

**Revisores:**

FEDERAÇÃO DAS APAES DO ESTADO DO PARANÁ

Cacilda Veronesi Jaloto dos Santos

Isabel Cristina Bento Fernandes Gomes

Torres, Patrícia Lupion  
T693 Atividades de português 1 / Patrícia Lupion Torres. —  
Curitiba : SENAR AR/PR, 2022.  
35 f. : il. ; 30 cm. (Coleção Agrinho 7)

ISBN 978-65-88733-40-0

1. Ensino fundamental. 2. Temas transversais. 3.  
Alfabetização - Português. 4. Letramento. I. Título.

CDD: 372.6

CDU: 372.46

Bibliotecária responsável: Luzia Glinski Kintopp - CRB/9 - 1535

Nenhuma parte desta publicação poderá ser reproduzida, por qualquer meio, sem a autorização do editor.

IMPRESSO NO BRASIL - DISTRIBUIÇÃO GRATUITA



UM PROGRAMA DE RESPONSABILIDADE DO SISTEMA FAEP E SEUS PARCEIROS

**SISTEMA FAEP**



SECRETARIAS DE ESTADO:  
DA EDUCAÇÃO  
DA AGRICULTURA E DO  
ABASTECIMENTO  
DO DESENVOLVIMENTO  
SUSTENTÁVEL  
DA JUSTIÇA E CIDADANIA

PREFEITURAS  
MUNICIPAIS  
Por intermédio  
das Secretarias  
Municipais de  
Educação

