



Pesquisa Federação da Agricultura do Estado do Paraná – FAEP

Account Manager: Murilo Hidalgo

(paranapesquisas@gmail.com / paranapesquisas@paranapesquisas.com.br)



Metodologia

Metodologia

Curitiba, 13 de agosto de 2018

Apresentamos a seguir os resultados da pesquisa de opinião pública realizada no Estado do Paraná, contratada pela FAEP – Federação da Agricultura do Estado do Paraná, com o objetivo de avaliar as expectativas do Produtor Rural Paranaense quanto a atuação da Federação, o conhecimento, nível de utilização e avaliação dos serviços e programas oferecidos, bem como avaliar as estratégias de comunicação institucional.

PROCEDIMENTOS UTILIZADOS NA REALIZAÇÃO DA PESQUISA:

O universo desta pesquisa abrange os Produtores Rurais do Estado do Paraná. Para a realização desta pesquisa foi utilizada uma amostra de **2.008** produtores, sendo esta estratificada segundo tamanho da propriedade e posição geográfica. O trabalho de levantamento de dados foi feito através de entrevistas pessoais com produtores rurais com 18 anos ou mais **durante os dias 30 de julho a 09 de agosto de 2018**, sendo auditadas simultaneamente à sua realização em 20,0% das entrevistas. **A Paraná Pesquisas encontra-se registrada no Conselho Regional de Estatística da 1ª, 2ª, 3ª, 4ª, 5ª, 6ª e 7ª Região sob o nº 3122/18.**

Tal amostra representativa dos Produtores Rurais do Estado do Paraná atinge um grau de confiança de 95,0% para uma margem estimada de erro de aproximadamente 2,0% para os resultados gerais. Nas análises das questões por localidade, o grau de confiança atinge 95,0% para uma margem de erro variando de 6,0% a 11,5%

Distribuição Amostral

Na **Regional Campo Mourão**, foram realizadas 161 entrevistas - margem estimada de erro de aproximadamente 8,0%.

Na **Regional Curitiba**, foram realizadas 298 entrevistas - margem estimada de erro de aproximadamente 6,0%.

Na **Regional Francisco Beltrão**, foram realizadas 74 entrevistas - margem estimada de erro de aproximadamente 11,5%.

Na **Regional Guarapuava**, foram realizadas 161 entrevistas - margem estimada de erro de aproximadamente 8,0%.

Na **Regional Irati**, foram realizadas 165 entrevistas - margem estimada de erro de aproximadamente 8,0%.

Na **Regional Londrina**, foram realizadas 282 entrevistas - margem estimada de erro de aproximadamente 6,0%.

Na **Regional Mandaguçu**, foram realizadas 240 entrevistas - margem estimada de erro de aproximadamente 6,5%.

Na **Regional Matelândia**, foram realizadas 252 entrevistas - margem estimada de erro de aproximadamente 6,5%.

Na **Regional Pato Branco**, foram realizadas 97 entrevistas - margem estimada de erro de aproximadamente 10,0%.

Na **Regional Ponta Grossa**, foram realizadas 168 entrevistas - margem estimada de erro de aproximadamente 7,5%.

Na **Regional Umuarama**, foram realizadas 110 entrevistas - margem estimada de erro de aproximadamente 9,5%.

A relação de municípios pertencentes a cada Regional está no Anexo, que se encontra no final deste trabalho.

BASE: Produtores Rurais do Estado do Paraná (2.008)



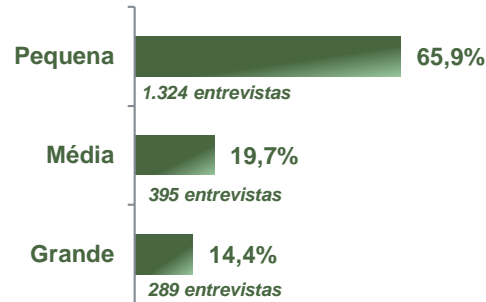
Perfil da Amostra

Perfil da Amostra

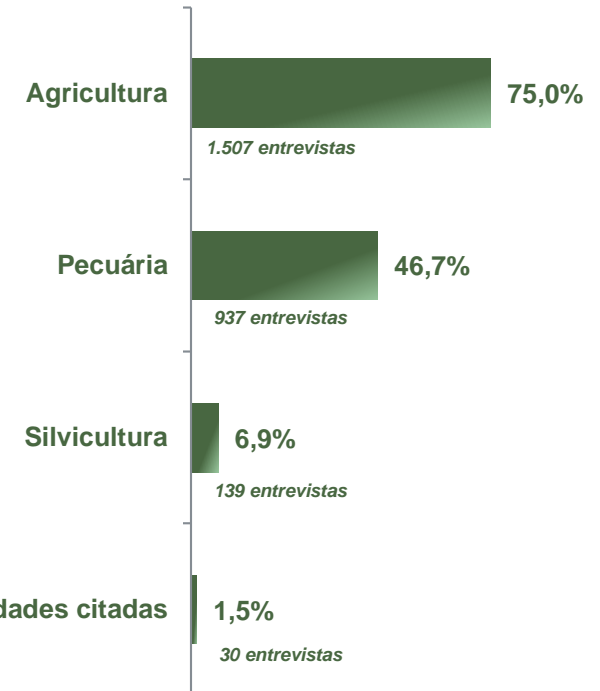
CARACTERIZAÇÃO DA PROPRIEDADE RURAL

*Cada entrevistado(a) poderia citar mais de um tipo de atividade

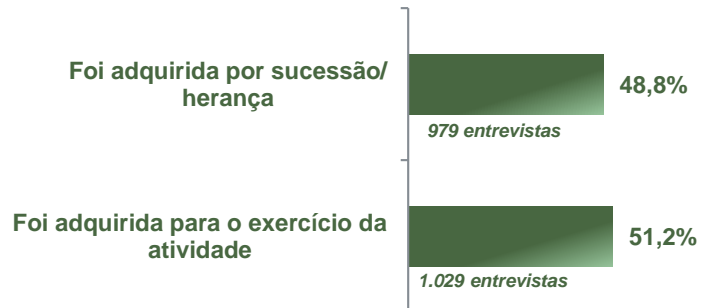
Tamanho da Propriedade:



Tipo de atividade/ ramo rural que atua: (RM)* (ESPONTÂNEA)



Forma de aquisição da propriedade: (ESTIMULADA)



Maiores dificuldades no exercício das atividades rurais

ESPONTÂNEA – (RM)*

*Cada entrevistado(a) poderia citar mais de uma dificuldade

<i>Atualmente, quais são as suas maiores dificuldades no exercício das suas atividades rurais, ou seja, quais são os maiores problemas que o produtor rural enfrenta?</i>	<i>%</i>
Não sabe	4,4%
Não enfrenta nenhum problema	4,9%
• Produto vale pouco/ preço dos produtos/ venda sem lucro	31,5%
• Alto custo de insumos/ produção cara/ preço alto da matéria prima	23,7%
• Condições climáticas/ chuva/ seca	15,9%
• Crédito/ financiamento/ taxas altas/ crédito rural	10,7%
• Estradas ruins	7,9%
• Instabilidade de mercado/ crise econômica/ variação cambial/ falta de recursos	7,2%
• Não tem assistência do Governo/ políticas ruins para o produtor	7,1%
• Impostos altos/ excesso de impostos/ carga tributária	5,3%
• Falta de mão de obra qualificada/ especializada	4,7%
• Preço do combustível/ alto preço do diesel	3,9%
• Falta de incentivo à agricultura	3,7%
• Logística/ transporte/ custo do frete/ preço do pedágio	2,9%
• Burocracia	2,6%
• Legislação/ legislação ambiental/ licenciamento ambiental/ leis de patente	2,4%
• Preço das máquinas agrícolas/ falta de maquinário	1,5%
• Roubo de produtos e propriedades/ falta de segurança	1,4%
• Falta de recursos/ alto investimento/ falta de recursos para investir	1,3%
• Pragas/ doenças/ pestes/ fungos	1,3%
• Seguro Agrícola/ seguro para a lavoura	1,3%
• Infraestrutura	1,1%
Outras citações	7,6%

BASE: Produtores Rurais do Estado do Paraná (2.008)

Atualmente, quais são as suas maiores dificuldades no exercício das suas atividades rurais, ou seja, quais são os maiores problemas que o produtor rural enfrenta?

Instituições prestadoras de Assessoria Técnica ou Consultoria Especializada

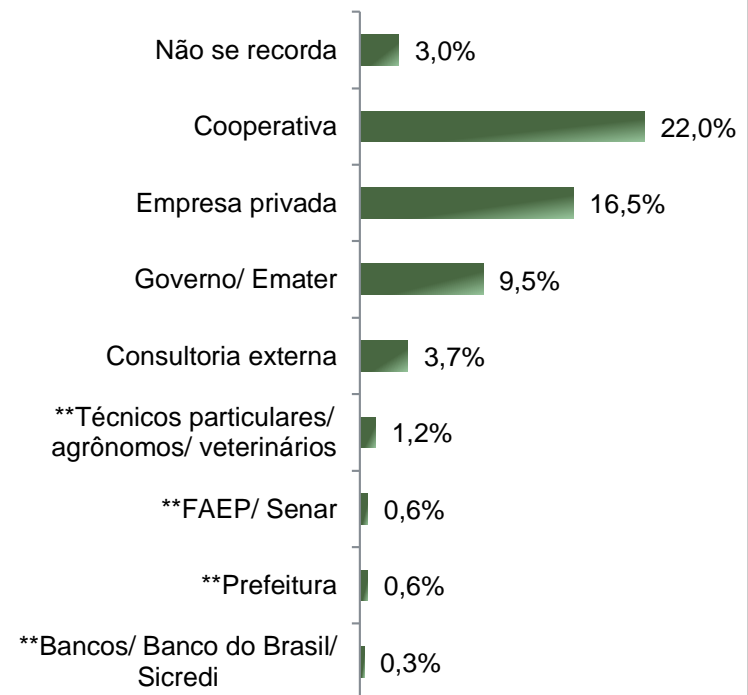
ESTIMULADA – (RM)*

*Cada entrevistado(a) poderia escolher mais de uma instituição

**Instituições citadas espontaneamente



Entre os que solicitaram alguma Assessoria Técnica ou Consultoria especializada: Qual(is) dessas instituições prestou/ presta essa Assessoria Técnica ou Consulta Especializada? (RM)* (ESTIMULADA)



BASE: Produtores Rurais do Estado do Paraná (2.008)

No último ano, o Sr(a) precisou solicitar alguma Assessoria Técnica ou Consultoria especializada para algum assunto relacionado ao exercício das suas atividades rurais?

Qual(is) dessas instituições prestou/ presta essa Assessoria Técnica ou Consulta Especializada?

Meios utilizados para se manter informado sobre novidades do setor rural

ESPONTÂNEA – (RM)*

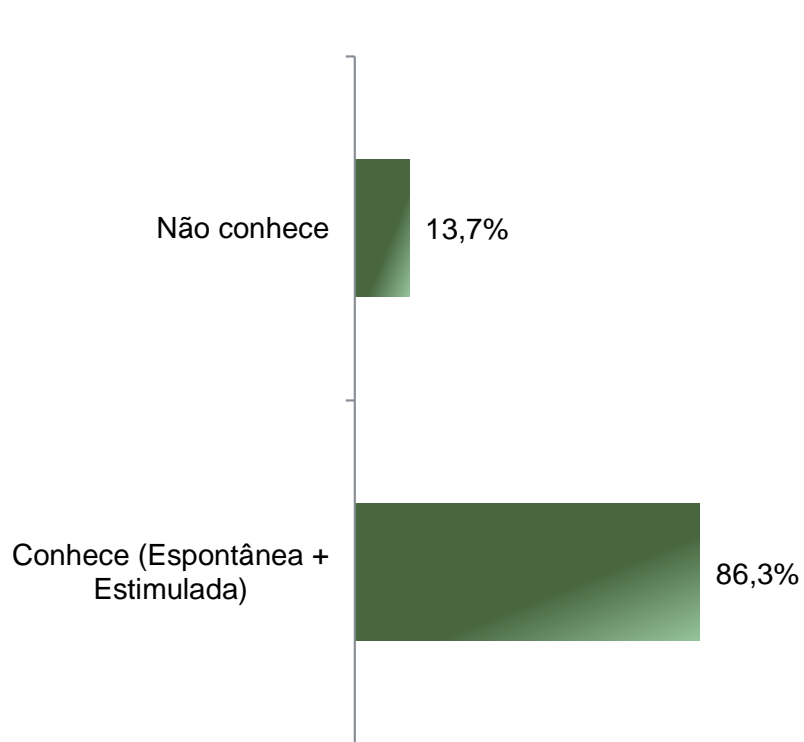
**Cada entrevistado(a) poderia citar mais de um meio*



BASE: Produtores Rurais do Estado do Paraná (2.008)

Quais são os meios que o Sr(a) utiliza para se informar/ se manter informado sobre novidades do setor rural?

Notoriedade Total do SENAR ESPONTÂNEA + ESTIMULADA



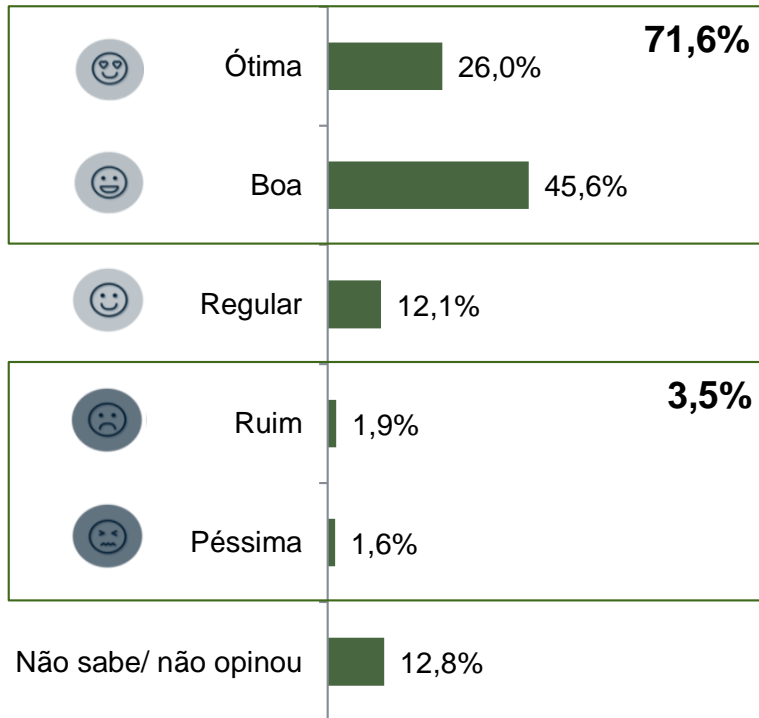
	Não conhece	Conhece (Espontânea + Estimulada)
Pequena	14,8%	85,2%
Média	12,9%	87,1%
Grande	9,7%	90,3%
Regional Campo Mourão	11,2%	88,8%
Regional Curitiba	16,4%	83,6%
Regional Francisco Beltrão	9,5%	90,5%
Regional Guarapuava	16,1%	83,9%
Regional Irati	16,4%	83,6%
Regional Londrina	11,0%	89,0%
Regional Mandaguaçu	15,0%	85,0%
Regional Matelândia	11,5%	88,5%
Regional Pato Branco	12,4%	87,6%
Regional Ponta Grossa	11,3%	88,7%
Regional Umuarama	19,1%	80,9%

BASE: Produtores Rurais do Estado do Paraná (2.008)

O Sr(a) conhece ou já ouviu falar no Senar, ou seja, no Serviço Nacional de Aprendizagem Rural?
O Senar, ou seja, o Serviço Nacional de Aprendizagem Rural é uma entidade que atua na profissionalização do produtor rural, auxiliando na melhoria da qualidade de vida e integração na sociedade. O Sr(a) nunca ouviu mesmo falar no Senar?

Avaliação da imagem do SENAR ESTIMULADA

Entre os que conhecem ou já ouviram falar no Senar



	Ótima	Boa	Regular	Ruim	Péssima	Não sabe/ não opinou
Reg. Campo Mourão	23,8%	45,5%	11,9%	2,1%	2,1%	14,7%
Reg. Curitiba	25,7%	46,6%	12,0%	2,8%	1,2%	11,6%
Reg. Francisco Beltrão	31,3%	40,3%	11,9%	4,5%	1,5%	10,4%
Reg. Guarapuava	31,1%	46,7%	10,4%	3,0%	0,0%	8,9%
Reg. Irati	23,9%	51,4%	10,9%	0,7%	1,4%	11,6%
Reg. Londrina	25,5%	44,6%	12,0%	1,2%	2,0%	14,7%
Reg. Mandaguáçu	23,0%	46,1%	15,2%	2,0%	1,5%	12,3%
Reg. Matelândia	24,7%	46,2%	11,7%	0,4%	1,8%	15,2%
Reg. Pato Branco	31,8%	36,5%	11,8%	3,5%	2,4%	14,1%
Reg. Ponta Grossa	24,8%	46,3%	13,4%	0,7%	1,3%	13,4%
Reg. Umuarama	29,2%	44,9%	10,1%	3,4%	2,2%	10,1%

BASE: Entre os que conhecem ou já ouviram falar no Senar

De uma maneira geral, qual a imagem que o Sr(a) tem do Senar, ou seja, do Serviço Nacional de Aprendizagem Rural, entre ótima, boa, regular, ruim ou péssima?

Pontos fortes do SENAR

ESPONTÂNEA – (RM)*

Entre os que conhecem ou já ouviram falar no Senar

*Cada entrevistado(a) poderia citar mais de um ponto forte

Em sua opinião, quais são os pontos FORTES do Senar, ou seja, do Serviço Nacional de Aprendizagem Rural? (RM)* (ESPONTÂNEA)	
Não sabe	30,8%
Nenhum	4,9%
• Os cursos/ qualidade dos cursos/ cursos de preparação/ capacitação/ cursos técnicos/ Centros de Treinamento/ desenvolvimento de pessoas	47,9%
• Consultoria/ orientações técnicas/ atualização em relação a novas demandas	13,6%
• Qualidade do atendimento/ são presentes/ entendem os produtores/ disposição em ir até os produtores	3,8%
• Qualidade dos professores/ profissionais capacitados/ bons administradores	3,8%
• Incentivo aos novos produtores/ aos pequenos produtores/ jovens produtores	2,4%
• As palestras	1,6%
• Divulgação das novidades do setor/ atualização do produtor quanto às novidades	1,6%
• As reuniões/ eventos/ encontros promovidos	0,6%
• Compromisso com o produtor rural/ luta em favor dos produtores	0,5%
• Auxiliam no desenvolvimento de novas fontes de renda	0,4%
Outros pontos fortes citados	1,7%

BASE: Entre os que conhecem ou já ouviram falar no Senar

Em sua opinião, quais são os pontos FORTES do Senar, ou seja, do Serviço Nacional de Aprendizagem Rural?

Pontos fracos do SENAR

ESPONTÂNEA – (RM)*

Entre os que conhecem ou já ouviram falar no Senar

*Cada entrevistado(a) poderia citar mais de um ponto fraco

Em sua opinião, quais são os pontos FRACOS do Senar, ou seja, do Serviço Nacional de Aprendizagem Rural? (RM)* (ESPONTÂNEA)	
Não sabe	56,8%
Nenhum	18,3%
• Faltam cursos/ oferta de cursos não é suficiente/ faltam cursos em algumas áreas específicas/ aumentar a oferta de cursos/ poucas vagas/ poucas turmas/ melhorar a qualidade dos cursos/ deveriam ofertar os cursos em período entre safra	7,4%
• Falta de divulgação/ não divulga os cursos ofertados/ falta comunicação	5,5%
• Abrangência/ não está presente nas cidades pequenas/ só atende os grandes centros/ difícil acesso/ fica muito longe	3,0%
• Falta estar mais próximo do produtor/ falta assistir mais o produtor/ oferecer mais ajuda/ assistência/ está distante do pequeno produtor/ desconhecem a realidade do produtor	2,6%
• Baixa qualidade dos profissionais/ professores/ instrutores desatualizados/ treinar melhor os profissionais que prestam atendimento/ melhorar/ aumentar o quadro técnico	1,8%
• Falta parceria com outros órgãos ligados ao Produtor e a atividade rural (Emater/ Secretaria da Agricultura/ Sindicatos)	1,6%
• A anuidade é alta/ fraca relação custo benefício/ ofertar gratuidade para quem não pode pagar/ ofertam cursos só para quem tem dinheiro	1,0%
• Carga horária dos cursos é muito longa/ deveriam ofertar cursos de curta duração	0,7%
• Falta de estrutura/ recursos	0,7%
• Falta aumentar o leque de serviços ao produtor/ precisa ofertar mais serviços	0,6%
• Pouca atualização/ deveria trazer mais novidades/ deixar o produtor mais atualizado	0,5%
Outros pontos fracos citados	2,7%


BASE: Entre os que conhecem ou já ouviram falar no Senar

Em sua opinião, quais são os pontos FRACOS do Senar, ou seja, do Serviço Nacional de Aprendizagem Rural?

Grau de satisfação com o curso realizado no SENAR

ESTIMULADA

Entre os que realizaram algum curso do Senar, ou tiveram alguém da família, ou algum funcionário da propriedade que realizou o curso



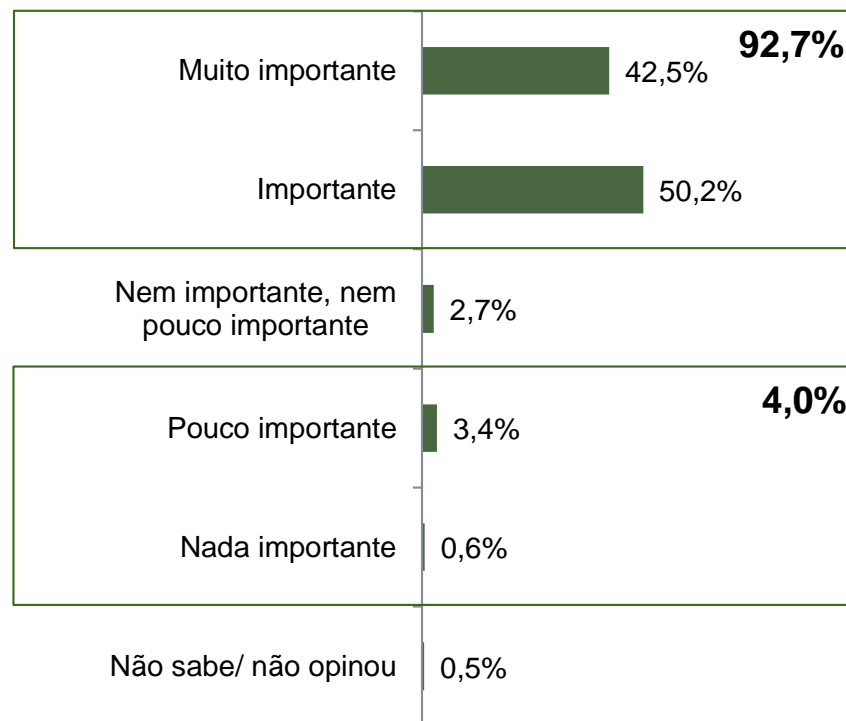
BASE: Entre os que realizaram algum curso do Senar, ou tiveram alguém da família, ou algum funcionário da propriedade que realizou o curso

De uma maneira geral, o Sr(a) diria que ficou muito satisfeito(a), satisfeito(a), nem satisfeito, nem insatisfeito(a), insatisfeito(a) ou muito insatisfeito(a) com o curso realizado no Senar, ou seja, no Serviço Nacional de Aprendizagem Rural?

Grau de importância da participação no curso do SENAR

ESTIMULADA

Entre os que realizaram algum curso do Senar, ou tiveram alguém da família, ou algum funcionário da propriedade que realizou o curso



BASE: Entre os que realizaram algum curso do Senar, ou tiveram alguém da família, ou algum funcionário da propriedade que realizou o curso

O Sr(a) considera que, ter participado/ ou algum familiar/ funcionário(a) ter participado do curso do Senar, ou seja, do Serviço Nacional de Aprendizagem Rural, foi muito importante, importante, nem importante, nem pouco importante, pouco importante ou nada importante para as suas atividades rurais/ de sua propriedade?

Forma como fica sabendo dos cursos ofertados pelo SENAR

ESPONTÂNEA – (RM)*

Entre os que conhecem ou já ouviram falar no Senar

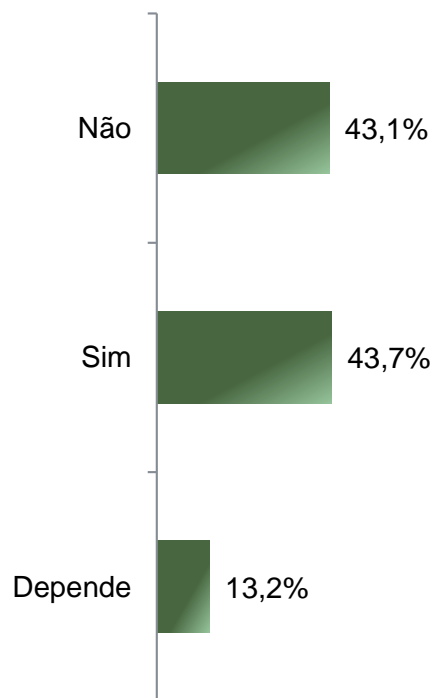
*Cada entrevistado(a) poderia citar mais de uma forma

De que forma o Sr(a) ficou/ fica sabendo dos cursos ofertados pelo Senar, ou seja, pelo Serviço Nacional de Aprendizagem Rural? (RM)* (ESPONTÂNEA)	
Não se recorda	6,2%
Não fica sabendo	8,2%
• Através do Sindicato	34,2%
• Através de amigos/ parentes/ funcionários	15,6%
• Através de informativos do Senar	10,0%
• Através da internet	9,7%
• Através das Cooperativas	6,1%
• Através do jornal	6,1%
• Através da Emater	4,1%
• Através da TV	3,8%
• Através da Prefeitura	2,5%
• Através do rádio	2,4%
• Através de empresas	1,7%
• Através de alguma unidade do Senar	1,5%
• Através da FAEP/ revista da FAEP/ informativos da FAEP	1,3%
• Através da Associação de Agricultores/ Associação Comercial	0,9%
• Através da Secretaria da Agricultura	0,8%
• Através do colégio/ Universidade	0,8%
Outros meios citados	2,6%

BASE: Entre os que conhecem ou já ouviram falar no Senar

De que forma o Sr(a) ficou/ fica sabendo dos cursos ofertados pelo Senar, ou seja, pelo Serviço Nacional de Aprendizagem Rural?

Interesse em participar de cursos ofertados pelo SENAR



	Não	Sim	Depende
Agricultura	42,9%	43,4%	13,7%
Pecuária	37,6%	48,8%	13,7%
Silvicultura	41,7%	43,9%	14,4%
Outras atividades citadas	40,0%	43,3%	16,7%
Adquirida por sucessão/ herança	41,5%	45,4%	13,2%
Adquirida para o exercício da atividade	44,7%	42,1%	13,2%
Até 5 anos	35,9%	46,9%	17,2%
Entre 6 e 10 anos	43,3%	38,9%	17,8%
Mais de 10 anos	43,4%	43,8%	12,8%

BASE: Produtores Rurais do Estado do Paraná (2.008)

O Sr(a) teria interesse em participar de cursos ou participar de outros cursos ofertados pelo Senar, ou seja, pelo Serviço Nacional de Aprendizagem Rural?

Áreas em que o SENAR deveria aumentar a oferta de cursos de qualificação ESTIMULADA – (RM)*

*Cada entrevistado(a) poderia escolher mais de uma área

**Áreas citadas espontaneamente

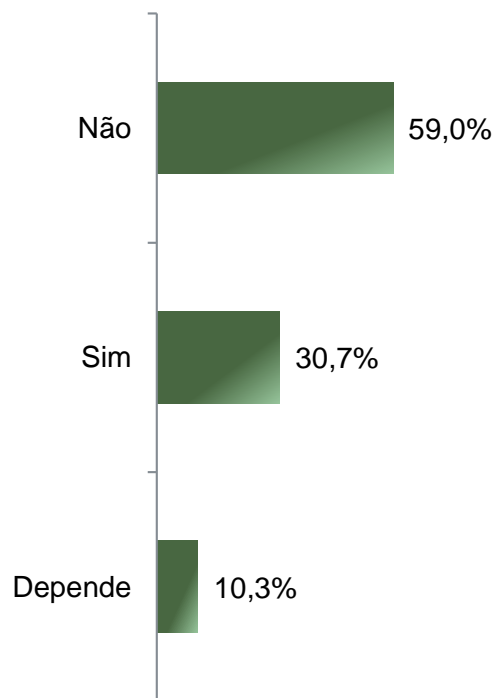


	Não sabe	Nenhuma	Cursos profissionalizantes	Gestão	Sucessão	Liderança	Cursos de promoção social	Outras áreas citadas
Reg. Campo Mourão	13,7%	2,5%	59,0%	35,4%	18,6%	17,4%	9,9%	3,7%
Reg. Curitiba	17,8%	2,7%	60,4%	26,9%	8,1%	12,1%	7,4%	2,7%
Reg. Francisco Beltrão	9,5%	1,4%	68,9%	25,7%	18,9%	9,5%	8,1%	1,4%
Reg. Guarapuava	8,1%	0,0%	64,0%	29,2%	11,8%	10,6%	9,3%	3,7%
Reg. Irati	15,2%	0,6%	69,1%	23,0%	9,1%	11,5%	9,1%	0,6%
Reg. Londrina	15,6%	1,8%	66,3%	25,5%	11,4%	9,9%	7,5%	2,8%
Reg. Mandaguaiçu	13,8%	0,8%	63,8%	27,9%	11,3%	10,4%	5,0%	3,8%
Reg. Matelândia	12,3%	1,2%	60,3%	27,4%	15,1%	13,5%	6,0%	2,0%
Reg. Pato Branco	9,3%	1,0%	65,0%	20,6%	19,6%	9,3%	9,3%	5,2%
Reg. Ponta Grossa	8,3%	3,6%	69,6%	22,0%	10,7%	12,5%	6,6%	3,0%
Reg. Umuarama	14,6%	1,8%	64,6%	21,8%	5,5%	11,8%	2,7%	2,7%

BASE: Produtores Rurais do Estado do Paraná (2.008)

Em sua opinião, em qual das seguintes áreas o Senar, ou seja, o Serviço Nacional de Aprendizagem Rural deveria aumentar a oferta de cursos de qualificação?

Interesse em participar de cursos ou treinamentos à distância

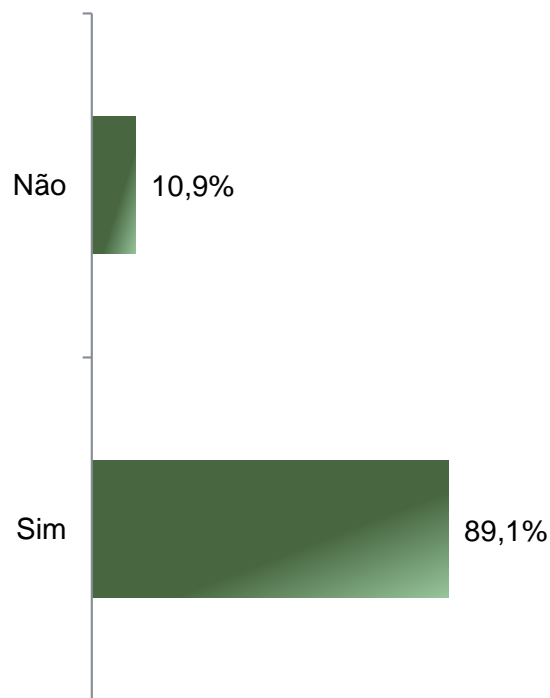


	Não	Sim	Depende
Pequena	59,2%	30,6%	10,2%
Média	58,5%	31,6%	9,9%
Grande	58,5%	30,1%	11,4%
Regional Campo Mourão	59,6%	32,9%	7,5%
Regional Curitiba	63,1%	26,5%	10,4%
Regional Francisco Beltrão	56,8%	31,1%	12,2%
Regional Guarapuava	55,3%	34,8%	9,9%
Regional Irati	56,4%	32,7%	10,9%
Regional Londrina	59,9%	30,1%	9,9%
Regional Mandaguaçu	56,7%	31,7%	11,7%
Regional Matelândia	61,9%	29,4%	8,7%
Regional Pato Branco	60,8%	24,7%	14,4%
Regional Ponta Grossa	56,0%	36,9%	7,1%
Regional Umuarama	56,4%	28,2%	15,5%

BASE: Produtores Rurais do Estado do Paraná (2.008)

O Sr(a) teria interesse em participar de cursos ou treinamentos à distância, ou seja, cursos e treinamentos ofertados através de plataforma digital, pela internet?

Notoriedade da FAEP



	Não	Sim
Pequena	11,4%	88,6%
Média	12,9%	87,1%
Grande	5,5%	94,5%
Regional Campo Mourão	5,6%	94,4%
Regional Curitiba	13,8%	86,2%
Regional Francisco Beltrão	12,2%	87,8%
Regional Guarapuava	9,3%	90,7%
Regional Irati	12,7%	87,3%
Regional Londrina	12,8%	87,2%
Regional Mandaguaçu	7,9%	92,1%
Regional Matelândia	9,5%	90,5%
Regional Pato Branco	11,3%	88,7%
Regional Ponta Grossa	13,7%	86,3%
Regional Umuarama	9,1%	90,9%

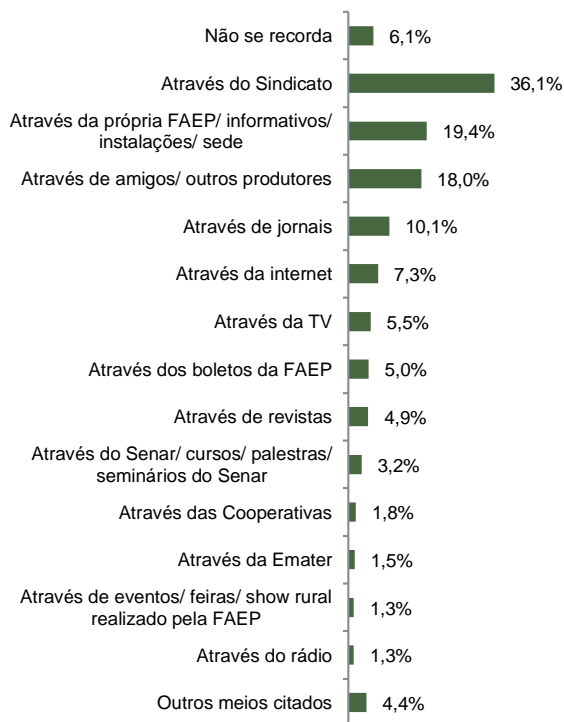
BASE: Produtores Rurais do Estado do Paraná (2.008)

O Sr(a) conhece ou já ouviu falar na FAEP, ou seja, na Federação da Agricultura do Estado do Paraná?

Formas como tomou conhecimento da FAEP

ESPONTÂNEA – (RM)* – Entre os que conhecem ou já ouviram falar na FAEP

*Cada entrevistado(a) poderia citar mais de uma forma



	Não se recorda	Através do Sindicato	Através da própria FAEP	Através de amigos/ outros produtores	Através de jornais	Através da internet	Através da TV	Através dos boletos da FAEP	Através de revistas	Através do Senar	Outros meios citados
Reg. Campo Mourão	7,2%	37,5%	21,7%	21,1%	7,9%	5,9%	5,3%	5,9%	2,6%	5,3%	7,9%
Reg. Curitiba	7,4%	20,6%	23,0%	21,8%	14,0%	11,7%	6,2%	2,7%	5,8%	2,3%	9,0%
Reg. Francisco Beltrão	10,8%	40,0%	24,6%	20,0%	16,9%	9,2%	1,5%	1,5%	7,7%	1,5%	9,2%
Reg. Guarapuava	6,9%	24,7%	13,7%	18,5%	8,2%	5,5%	11,0%	2,7%	4,1%	4,1%	17,1%
Reg. Irati	6,9%	30,6%	14,6%	20,1%	9,0%	6,9%	9,7%	4,9%	2,1%	2,1%	10,4%
Reg. Londrina	4,9%	43,1%	21,1%	17,9%	7,7%	2,9%	3,3%	8,9%	6,1%	2,0%	5,7%
Reg. Mandaguaçu	5,9%	40,7%	20,4%	18,6%	8,6%	7,2%	3,6%	4,5%	4,5%	5,4%	6,8%
Reg. Matelândia	4,4%	46,9%	14,5%	10,5%	9,7%	9,2%	4,4%	7,0%	7,5%	4,4%	11,4%
Reg. Pato Branco	0,0%	62,8%	22,1%	17,4%	11,6%	2,3%	2,3%	1,2%	2,3%	2,3%	9,3%
Reg. Ponta Grossa	7,6%	23,5%	22,8%	20,0%	12,4%	12,4%	5,5%	2,1%	4,1%	2,1%	6,9%
Reg. Umuarama	6,0%	39,0%	17,0%	13,0%	8,0%	3,0%	7,0%	10,0%	5,0%	1,0%	7,0%

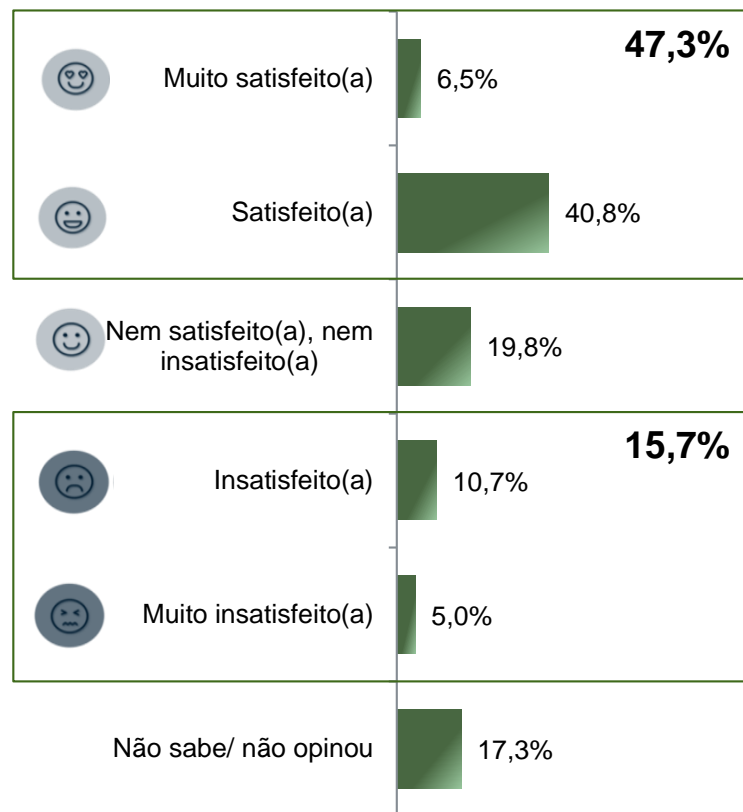
BASE: Entre os que conhecem ou já ouviram falar na FAEP

De que formas o Sr(a) tomou conhecimento da FAEP, ou seja, da Federação da Agricultura do Estado do Paraná?

Grau de satisfação com a atuação da FAEP

ESTIMULADA

Entre os que conhecem ou já ouviram falar na FAEP



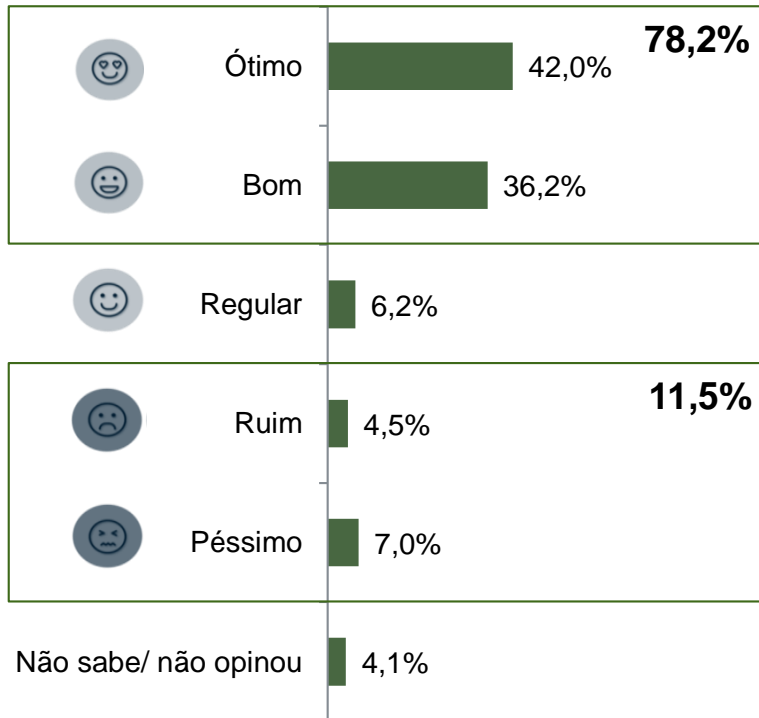
	Muito satisfeito(a)	Satisfeito(a)	Nem satisfeito(a), nem insatisfeito(a)	Insatisfeito(a)	Muito insatisfeito(a)	Não sabe/ não opinou
Pequena	5,8%	42,4%	19,2%	10,6%	4,5%	17,6%
Média	7,6%	39,2%	19,5%	10,5%	5,5%	17,7%
Grande	8,1%	36,3%	22,7%	11,4%	6,2%	15,4%
Reg. Campo Mourão	9,9%	38,2%	21,7%	12,5%	5,3%	12,5%
Reg. Curitiba	6,6%	31,5%	21,4%	11,7%	5,1%	23,7%
Reg. Francisco Beltrão	7,7%	47,7%	13,8%	7,7%	4,6%	18,5%
Reg. Guarapuava	4,1%	45,9%	22,6%	7,5%	5,5%	14,4%
Reg. Irati	2,8%	38,9%	22,2%	12,5%	4,9%	18,8%
Reg. Londrina	6,5%	42,7%	18,7%	10,2%	4,5%	17,5%
Reg. Mandaguçu	8,1%	43,4%	14,0%	13,6%	5,0%	15,8%
Reg. Matelândia	5,3%	41,7%	22,4%	10,1%	6,1%	14,5%
Reg. Pato Branco	9,3%	46,5%	22,1%	8,1%	3,5%	10,5%
Reg. Ponta Grossa	6,2%	41,4%	19,3%	6,9%	3,4%	22,8%
Reg. Umuarama	6,0%	42,0%	17,0%	13,0%	6,0%	16,0%

BASE: Entre os que conhecem ou já ouviram falar na FAEP

De uma maneira geral, o Sr(a) diria que está muito satisfeito(a), satisfeito(a), nem satisfeito, nem insatisfeito(a), insatisfeito(a) ou muito insatisfeito(a) com a atuação da FAEP – Federação da Agricultura do Estado do Paraná?

Avaliação do atendimento da FAEP ESTIMULADA

Entre os que conhecem ou já ouviram falar na FAEP e já utilizaram algum serviço ou atendimento da FAEP



	Ótimo	Bom	Regular	Ruim	Péssimo	Não sabe/ não opinou
Reg. Campo Mourão	47,6%	33,3%	0,0%	4,8%	9,5%	4,8%
Reg. Curitiba	36,7%	33,3%	3,3%	0,0%	23,3%	3,3%
Reg. Francisco Beltrão	54,5%	36,4%	9,1%	0,0%	0,0%	0,0%
Reg. Guarapuava	40,0%	40,0%	0,0%	0,0%	13,3%	6,7%
Reg. Irati	47,1%	41,2%	5,9%	0,0%	0,0%	5,9%
Reg. Londrina	41,0%	38,5%	10,3%	5,1%	2,6%	2,6%
Reg. Mandaguáçu	31,8%	36,4%	9,1%	13,6%	4,5%	4,5%
Reg. Matelândia	45,5%	30,3%	6,1%	6,1%	6,1%	6,1%
Reg. Pato Branco	46,2%	30,8%	7,7%	0,0%	7,7%	7,7%
Reg. Ponta Grossa	38,5%	42,3%	11,5%	3,8%	0,0%	3,8%
Reg. Umuarama	43,8%	37,5%	0,0%	12,5%	6,3%	0,0%

BASE: Entre os que conhecem ou já ouviram falar na FAEP e já utilizaram algum serviço ou atendimento da FAEP

De uma maneira geral, como o Sr(a) avalia o atendimento que recebeu da FAEP – Federação da Agricultura do Estado do Paraná entre ótimo, bom, regular, ruim ou péssimo?

Serviço ou atendimento que a FAEP deveria oferecer e ainda não oferece

ESPONTÂNEA – (RM)*

Entre os que conhecem ou já ouviram falar na FAEP

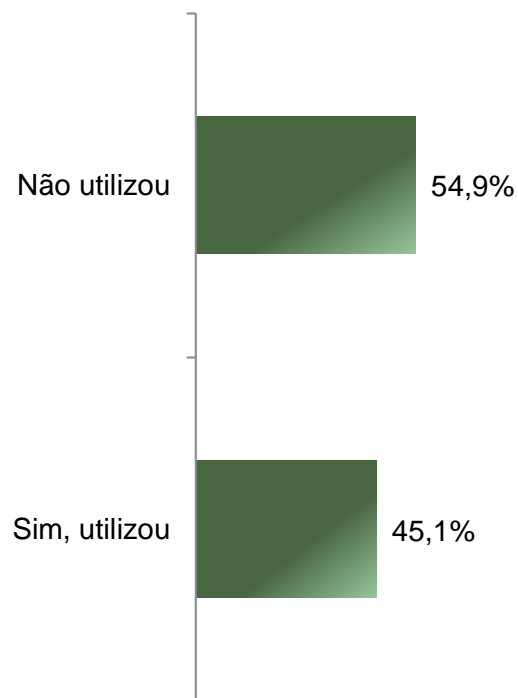
*Cada entrevistado(a) poderia citar mais de um serviço/ atendimento

<i>Em sua opinião, existe algum serviço/ atendimento que a FAEP, ou seja, que a Federação da Agricultura do Estado do Paraná deveria oferecer e que ainda não oferece? (RM)* (ESPONTÂNEA)</i>	
Não sabe	78,5%
• Assistência/ consultoria técnica/ assessoria jurídica/ assessoria comercial	6,4%
• Ofertar mais cursos/ aumentar a oferta de cursos na área rural	4,3%
• Representar o produtor junto ao governo/ ser mais atuante junto ao governo/ defender o agricultor/ defender o produtor	2,6%
• Ser mais próximo do produtor/ entender a realidade do campo/ realizar mais reuniões	2,1%
• Comunicação com os produtores/ aumentar a divulgação dos serviços ofertados	1,5%
• Incentivar o pequeno produtor/ assistir melhor os pequenos produtores	1,2%
• Ofertar mais informações sobre a agricultura atual/ mais esclarecimento/ fazer mais palestras/ prestar maiores esclarecimentos	1,2%
• Lutar pela melhoria das estradas	0,6%
• Desenvolvimento de novas tecnologias e inovação no campo	0,5%
• Intensificar a ação na área de legislação ambiental	0,5%
• Melhorar as taxas sindicais/ taxas muito altas/ dividir o imposto sindical	0,5%
• Defender os agricultores	0,4%
• Melhorar a atuação em relação as invasões de terra	0,4%
Outras áreas citadas	2,4%

BASE: Entre os que conhecem ou já ouviram falar na FAEP

Em sua opinião, existe algum serviço/ atendimento que a FAEP, ou seja, que a Federação da Agricultura do Estado do Paraná deveria oferecer e que ainda não oferece?

Utilização dos serviços do Sindicato Rural



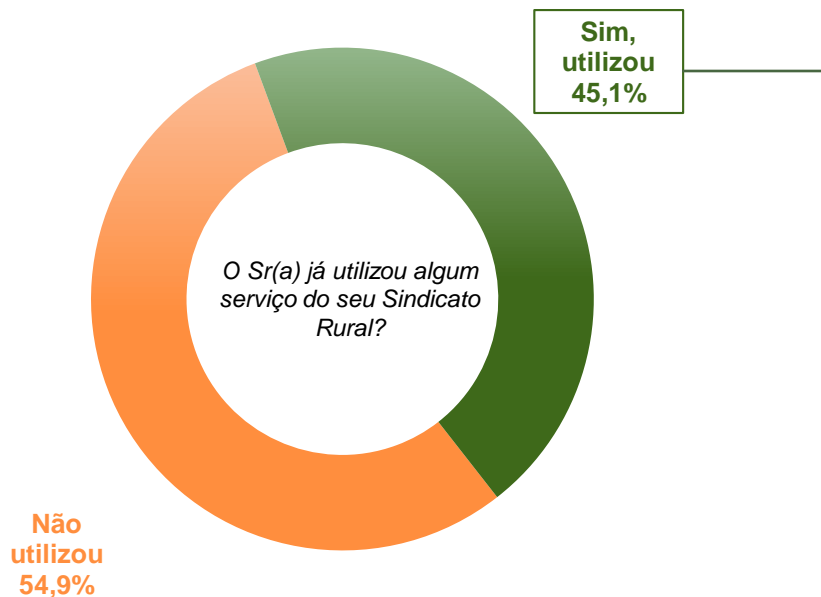
	Não utilizou	Sim, utilizou
Regional Campo Mourão	58,4%	41,6%
Regional Curitiba	60,1%	39,9%
Regional Francisco Beltrão	47,3%	52,7%
Regional Guarapuava	44,7%	55,3%
Regional Irati	60,6%	39,4%
Regional Londrina	55,7%	44,3%
Regional Mandaguaçu	60,4%	39,6%
Regional Matelândia	48,4%	51,6%
Regional Pato Branco	39,2%	60,8%
Regional Ponta Grossa	56,6%	43,5%
Regional Umuarama	60,0%	40,0%

BASE: Produtores Rurais do Estado do Paraná (2.008)

O Sr(a) já utilizou algum serviço do seu Sindicato Rural?

Utilização dos serviços do Sindicato Rural ESPONTÂNEA – (RM)*

*Cada entrevistado(a) poderia citar mais de um serviço



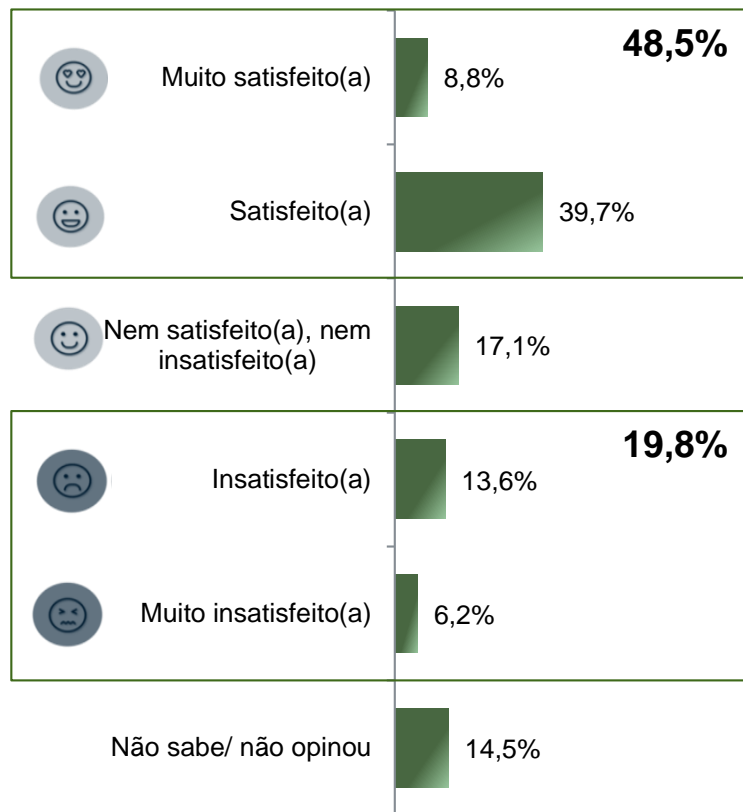
Entre os que utilizaram algum serviço do Sindicato Rural: Qual(is) (RM)* (ESTIMULADA)

Não se recorda	4,4%
• Serviços contábeis/ imposto de renda/ notas/ folha de pagamento/ RPA	7,6%
• Cadastro Rural/ CCIR/ recadastramento da terra	6,6%
• Assessoria/ ajuda/ consultoria/ informações/ informações de mercado/ suporte	5,9%
• Cursos/ treinamentos	5,5%
• Documentações/ certidões/ serviços burocráticos	5,3%
• Previdência social/ aposentadoria/ auxílio maternidade/ auxílio doença	3,4%
• Assessoria jurídica/ contratos/ negociações/ advogado	3,1%
• Plano de saúde/ convênio médico/ atendimento no dentista	2,9%
• Homologação de funcionários/ registro de funcionário/ acerto com trabalhador	2,7%
• Guias de recolhimento/ boleto de contribuição/ pagamento de impostos/ tirar boleto de impostos	2,3%
• Crédito/ financiamento	1,7%
• Eventos/ palestras/ feiras/ exposições agrícolas/ excursões/ reuniões	1,0%
• Compra de máquinas agrícolas	0,8%
• Legislação ambiental/ licenças ambientais	0,6%
Outros serviços citados	1,7%

BASE: Produtores Rurais do Estado do Paraná (2.008)

O Sr(a) já utilizou algum serviço do seu Sindicato Rural?

Grau de satisfação com a atuação do Sindicato Rural ESTIMULADA

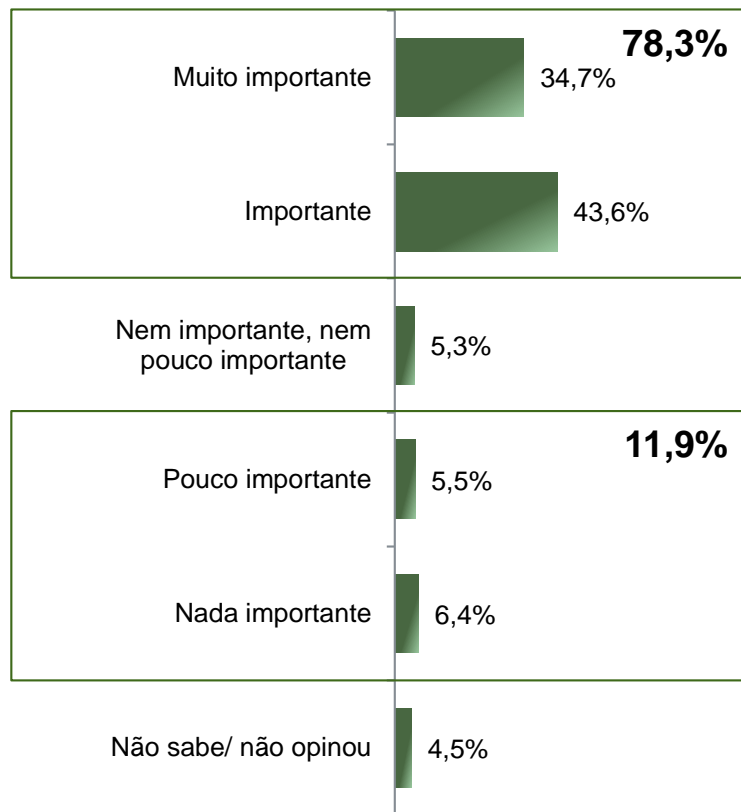


	Muito satisfeito(a)	Satisfeito(a)	Nem satisfeito(a), nem insatisfeito(a)	Insatisfeito(a)	Muito insatisfeito(a)	Não sabe/ não opinou
Pequena	8,5%	40,8%	17,9%	13,5%	6,0%	13,3%
Média	9,1%	37,7%	14,9%	13,9%	6,8%	17,5%
Grande	9,7%	37,7%	16,6%	13,5%	6,2%	16,3%
Reg. Campo Mourão	9,3%	36,6%	17,4%	14,9%	10,6%	11,2%
Reg. Curitiba	7,7%	35,2%	19,1%	11,1%	7,7%	19,1%
Reg. Francisco Beltrão	12,2%	33,8%	14,9%	17,6%	5,4%	16,2%
Reg. Guarapuava	11,8%	45,3%	18,6%	12,4%	2,5%	9,3%
Reg. Irati	6,1%	39,4%	17,6%	17,0%	6,1%	13,9%
Reg. Londrina	5,7%	42,2%	18,1%	13,1%	5,3%	15,6%
Reg. Mandaguçu	8,8%	40,4%	15,8%	13,8%	6,3%	15,0%
Reg. Matelândia	9,5%	45,2%	15,1%	11,9%	5,6%	12,7%
Reg. Pato Branco	14,4%	41,2%	14,4%	14,4%	5,2%	10,3%
Reg. Ponta Grossa	10,1%	36,9%	17,3%	12,5%	6,0%	17,3%
Reg. Umuarama	7,3%	35,5%	17,3%	18,2%	7,3%	14,5%

BASE: Produtores Rurais do Estado do Paraná (2.008)

O Sr(a) diria que está muito satisfeito(a), satisfeito(a), nem satisfeito(a), nem insatisfeito(a), insatisfeito(a) ou muito insatisfeito(a) com a atuação do seu Sindicato Rural?

Grau de importância em ter uma Instituição que represente os interesses dos produtores rurais ESTIMULADA



	Muito importante	Importante	Nem importante, nem pouco importante	Pouco importante	Nada importante	Não sabe/ não opinou
Pequena	33,7%	45,4%	5,4%	5,4%	5,8%	4,3%
Média	34,4%	41,3%	4,8%	5,6%	8,4%	5,6%
Grande	39,4%	38,8%	5,9%	5,5%	6,2%	4,2%
Reg. Campo Mourão	31,7%	46,0%	6,8%	5,0%	6,2%	4,3%
Reg. Curitiba	30,5%	41,6%	6,4%	6,4%	9,1%	6,0%
Reg. Francisco Beltrão	35,1%	41,9%	6,8%	4,1%	6,8%	5,4%
Reg. Guarapuava	39,8%	46,0%	1,9%	5,0%	6,2%	1,2%
Reg. Irati	31,5%	44,2%	3,6%	4,2%	7,9%	8,5%
Reg. Londrina	35,1%	43,3%	6,0%	6,4%	5,3%	3,9%
Reg. Mandaguaçu	31,7%	46,7%	3,8%	6,3%	7,5%	4,2%
Reg. Matelândia	37,3%	41,7%	8,3%	4,8%	3,2%	4,8%
Reg. Pato Branco	36,1%	47,4%	5,2%	5,2%	5,2%	1,0%
Reg. Ponta Grossa	39,3%	42,3%	4,2%	6,0%	4,8%	3,6%
Reg. Umuarama	38,2%	40,0%	3,6%	4,5%	8,2%	5,5%

BASE: Produtores Rurais do Estado do Paraná (2.008)

O Sr(a) considera que, ter uma Instituição que represente os interesses dos produtores rurais em questões referentes a legislação ambiental, legislação trabalhista, questões ligadas a tributação e etc, é muito importante, importante, nem importante, nem pouco importante, pouco importante ou nada importante para o exercício da atividade rural?

Entidades/ Instituições de representação vistas como os maiores parceiros do produtor rural

ESPONTÂNEA – (RM)*

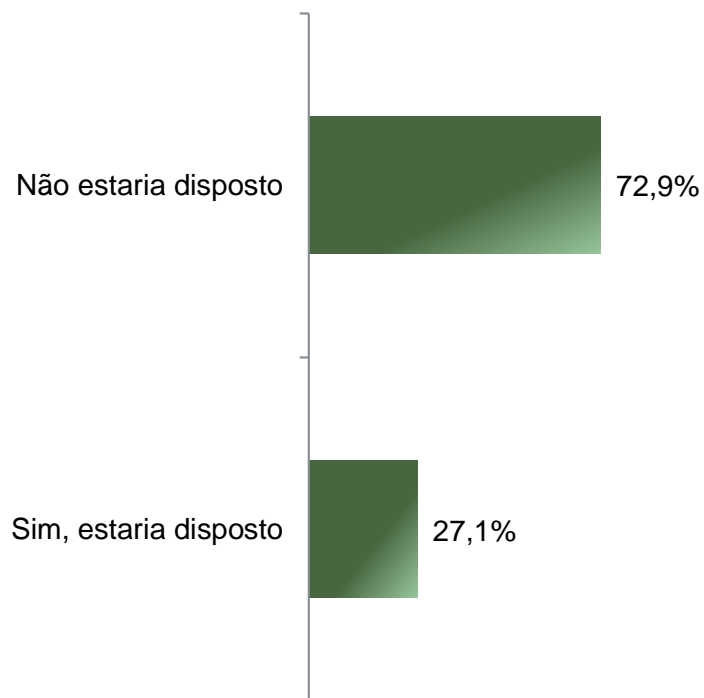
**Cada entrevistado(a) poderia citar mais de uma entidade/ instituição*



BASE: Produtores Rurais do Estado do Paraná (2.008)

De uma maneira geral, quando eu falo em Entidades/ Instituições de representação do produtor rural, quais são os maiores parceiros que o produtor rural tem, ou seja, aqueles que mais ajudam no desenvolvimento da sua atividade?

Disposição em pagar contribuição associativa não obrigatória para custear estrutura de suporte e proteção aos interesses do produtor rural

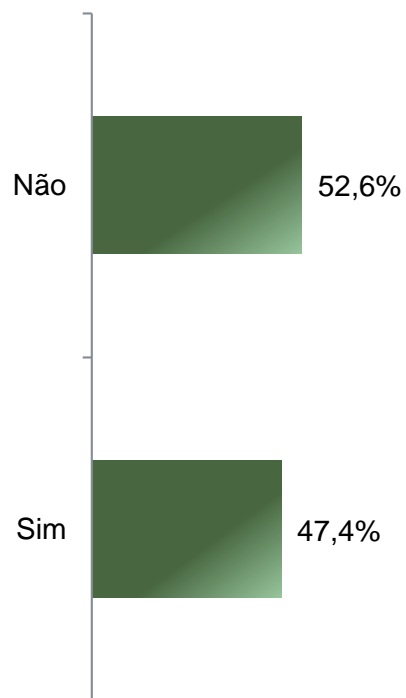


	Não estaria disposto	Sim, estaria disposto
Pequena	75,9%	24,1%
Média	73,4%	26,6%
Grande	58,1%	41,9%
Regional Campo Mourão	73,9%	26,1%
Regional Curitiba	78,5%	21,5%
Regional Francisco Beltrão	68,9%	31,1%
Regional Guarapuava	72,0%	28,0%
Regional Irati	73,9%	26,1%
Regional Londrina	69,1%	30,9%
Regional Mandaguaçu	76,7%	23,3%
Regional Matelândia	75,4%	24,6%
Regional Pato Branco	66,0%	34,0%
Regional Ponta Grossa	67,3%	32,7%
Regional Umuarama	68,2%	31,8%

BASE: Produtores Rurais do Estado do Paraná (2.008)

O Sr(a) estaria disposto(a) a pagar anualmente uma contribuição associativa NÃO OBRIGATÓRIA, para custear a manutenção de uma estrutura de suporte e proteção aos interesses do produtor rural?

Percentual de produtores associados ao Sindicato Rural

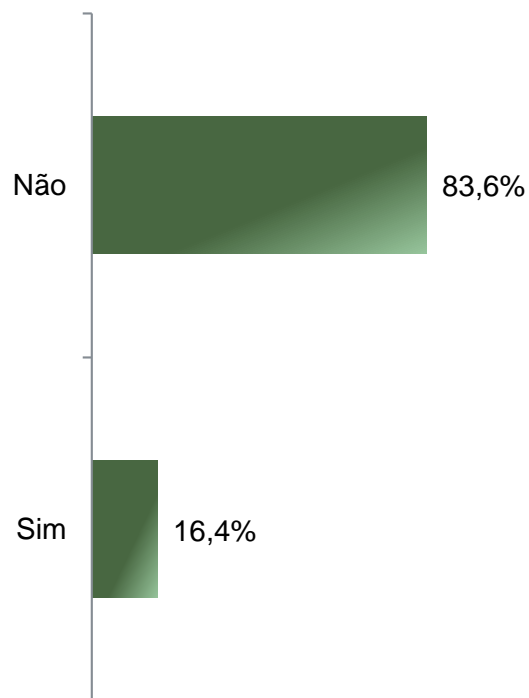


	Não	Sim
Pequena	54,5%	45,5%
Média	52,9%	47,1%
Grande	43,3%	56,7%
Regional Campo Mourão	55,9%	44,1%
Regional Curitiba	56,4%	43,6%
Regional Francisco Beltrão	47,3%	52,7%
Regional Guarapuava	44,1%	55,9%
Regional Irati	60,6%	39,4%
Regional Londrina	51,4%	48,6%
Regional Mandaguaçu	52,5%	47,5%
Regional Matelândia	53,2%	46,8%
Regional Pato Branco	48,5%	51,5%
Regional Ponta Grossa	53,0%	47,0%
Regional Umuarama	46,4%	53,6%

BASE: Produtores Rurais do Estado do Paraná (2.008)

Atualmente o Sr(a) está associado ao seu Sindicato Rural?

Percentual de produtores filiados a Associações de Classe do meio rural

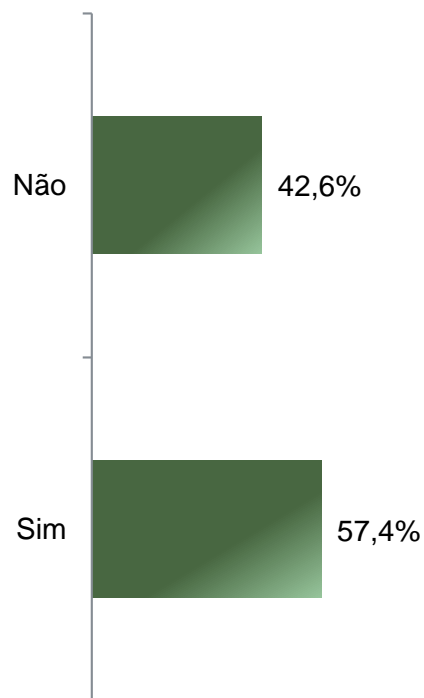


	Não	Sim
Regional Campo Mourão	85,1%	14,9%
Regional Curitiba	87,6%	12,4%
Regional Francisco Beltrão	78,4%	21,6%
Regional Guarapuava	65,2%	34,8%
Regional Irati	80,0%	20,0%
Regional Londrina	87,9%	12,1%
Regional Mandaguçu	87,9%	12,1%
Regional Matelândia	83,3%	16,7%
Regional Pato Branco	82,5%	17,5%
Regional Ponta Grossa	85,1%	14,9%
Regional Umuarama	85,5%	14,6%

BASE: Produtores Rurais do Estado do Paraná (2.008)

Atualmente o Sr(a) está filiado a alguma Associação de Classe do meio rural?

Percentual de produtores rurais filiados a Cooperativas



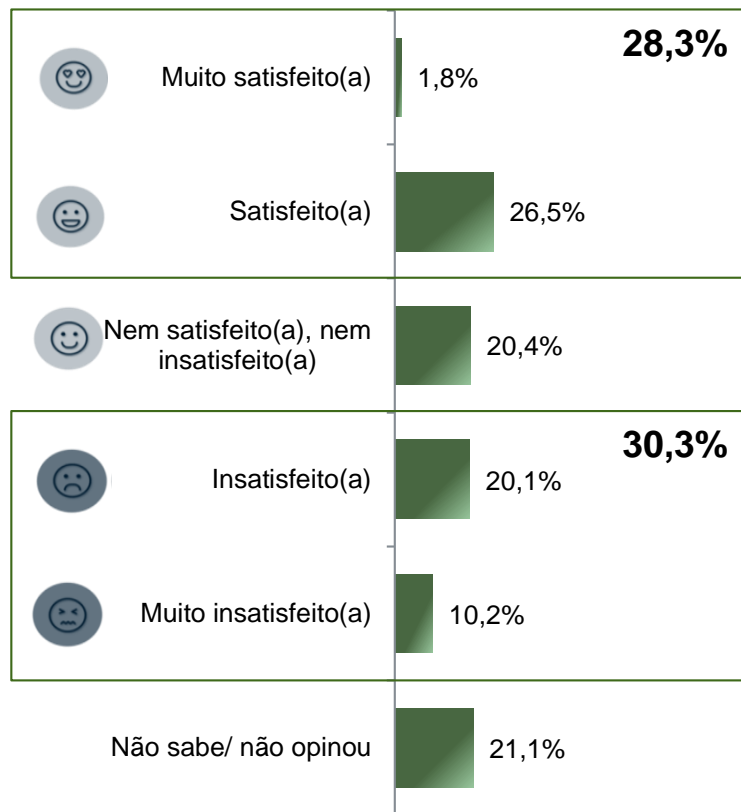
	Não	Sim
Regional Campo Mourão	18,0%	82,0%
Regional Curitiba	73,8%	26,2%
Regional Francisco Beltrão	28,4%	71,6%
Regional Guarapuava	49,7%	50,3%
Regional Irati	53,9%	46,1%
Regional Londrina	34,8%	65,3%
Regional Mandaguaçu	30,8%	69,2%
Regional Matelândia	29,8%	70,6%
Regional Pato Branco	27,8%	72,2%
Regional Ponta Grossa	56,0%	44,1%
Regional Umuarama	43,6%	56,4%

BASE: Produtores Rurais do Estado do Paraná (2.008)

Atualmente o Sr(a) está filiado a alguma Cooperativa?

Grau de satisfação com a atuação da CNA – Confederação da Agricultura e Pecuária do Brasil

ESTIMULADA



	Muito satisfeito(a)	Satisfeito(a)	Nem satisfeito(a), nem insatisfeito(a)	Insatisfeito(a)	Muito insatisfeito(a)	Não sabe/ não opinou
Pequena	1,8%	27,9%	20,3%	18,1%	9,5%	22,4%
Média	2,3%	24,3%	19,0%	23,8%	10,6%	20,0%
Grande	1,0%	23,2%	22,5%	24,2%	12,8%	16,3%
Reg. Campo Mourão	1,9%	27,3%	19,9%	19,9%	13,7%	17,4%
Reg. Curitiba	2,0%	22,8%	22,8%	18,8%	9,4%	24,2%
Reg. Francisco Beltrão	1,4%	32,4%	20,3%	16,2%	10,8%	18,9%
Reg. Guarapuava	0,6%	33,5%	20,5%	23,0%	6,8%	15,5%
Reg. Irati	0,0%	21,8%	17,6%	24,2%	10,3%	26,1%
Reg. Londrina	1,4%	21,6%	22,3%	22,7%	8,5%	23,4%
Reg. Mandaguaçu	1,7%	31,3%	20,0%	18,8%	9,2%	19,2%
Reg. Matelândia	3,6%	29,0%	16,7%	18,7%	10,7%	21,4%
Reg. Pato Branco	2,1%	20,6%	24,7%	18,6%	10,3%	23,7%
Reg. Ponta Grossa	2,4%	28,0%	17,9%	17,9%	10,7%	23,2%
Reg. Umuarama	1,8%	27,3%	22,7%	20,0%	16,4%	11,8%

BASE: Produtores Rurais do Estado do Paraná (2.008)

De uma maneira geral, o Sr(a) diria que está muito satisfeito(a), satisfeito(a), nem satisfeito, nem insatisfeito(a), insatisfeito(a) ou muito insatisfeito(a) com a atuação da CNA – Confederação da Agricultura e Pecuária do Brasil?

PARANÁ PESQUISAS

Especialista em opinião pública.



Obrigado pela atenção!