

BOLETIM SEMANAL

MERCADO DE GRÃOS

SISTEMA FAEP



Soja encerra a semana do lado negativo, apesar das altas de quinta e sexta-feira: os contratos futuros de soja na Bolsa de Chicago encerraram a semana do lado negativo, com o contrato de novembro-16 cotado na média de US\$ 9,53 por bushel, perdendo 1,41%.

As cotações dos futuros cederam em relação ao patamar observado em agosto, muito influenciadas pela expectativa, boas condições das lavouras americanas, e informações sobre a produtividade melhor que o inicialmente previsto. E foi este o dado que o USDA revelou na semana. Produtividade de 50,6 bushels por acre, acima dos 48,9 informados em agosto, e acima das expectativas médias de mercado, que beiravam os 49,2.

Logo, a produção americana foi revisada para os 114,33 milhões de toneladas, como recorde de produção, surpreendendo o mercado. Além das projeções dos estoques finais da nova temporada, que também vieram acima da expectativa.

O suporte para às cotações no final da semana veio de bons números das exportações semanais, que vieram no limite máximo das expectativas, 1,08 milhão de toneladas na temporada 2016/17, de chuvas no oeste do corn belt. E também do alívio nas cotações do dólar americano, após dados negativos sobre a produção industrial e varejo, contribuindo para o sentimento de que a taxa de juros não sobe na semana quem vem na reunião do Federal Reserve (FED) para setembro.

No mercado interno, a taxa de câmbio ganhou 1,0% cotada na média de R\$ 3,30 diante das preocupações em torno do necessário ajuste fiscal. A cotação no porto foi favorecida, com cotação de R\$ 81,00 em Paranaguá.

No Paraná, tem início o plantio da nova temporada. É prevista redução de área de 1% e aumento de 11% na produção, sobre os números da safra passada prejudicada pelo clima, segundo dados da Secretaria da Agricultura e do Abastecimento (SEAB). O clima no hemisfério Sul começa entrar no radar do mercado com a preocupação de atraso nas chuvas.

O percentual comercializado da safra nova no Estado é estimado em 12%, abaixo da safra passada, mas acima da média das últimas cinco safras, segundo a Safras e Mercado. O preço médio nominal recebido pelo produtor na semana, no mercado disponível, foi de R\$ 66,58 por saca segundo a SEAB. Este preço é inferior ao patamar mensal de junho e julho. A maior parte dos insumos para a nova temporada já foi comprada, de acordo com dados do Cepea.

SOJA

PREÇO CBOT (US\$/bushel)

Na semana (novembro/16)	9,53
Máxima da Semana (novembro/2016)	9,66
Mínima da Semana (novembro/16)	9,42
Na média dos últimos 5 anos	11,70

PREÇO MÉDIO NOMINAL PRODUTOR (R\$/SACA)

Na semana (SEAB)	66,58
Em agosto	68,17
Há um ano	68,30

PRÊMIO PORTO DE PARANAGUÁ (SETEMBRO/16)

Porto de Paranaguá (Cents/bushel)	170
-----------------------------------	-----

MILHO

Semana encerra negativa para o milho: os futuros do milho na CBOT encerram a semana do lado negativo, com o contrato de dezembro-16 cotado na média de R\$ 3,33 por bushel, perdendo 1,1%. Com o início da colheita nos Estados Unidos, o USDA reduziu a estimativa para a produtividade saindo de 175,1 para 174,4 bushels por acre. O mercado apostava que esta redução fosse maior, bem como o corte na produção americana. A safra foi indicada em 383,38 milhões de toneladas, recorde na série histórica.

No hemisfério Sul, as estimativas de aumento na área de milho na Argentina divergem entre 18% e 25%. No Brasil, a Companhia Nacional do Abastecimento (Conab) ainda não estimou a área da nova temporada, mas acredita que na pior das hipóteses, a área deve ser mantida. No Paraná, a SEAB estima aumento de área de 17%.

O preço médio nominal recebido pelo produtor, no mercado disponível, foi de R\$ 31,34 por saca, 0,56% maior que na semana anterior. O percentual comercializado da safrinha é estimado em 60%, segundo a SEAB. O preço no Porto de Paranaguá em R\$ 34,00 por saca. A paridade de importação é indicada em R\$ 46,08 por saca, para o cereal argentino.

PREÇO CBOT (US\$/bushel)

Na semana (dezembro/16)	3,33
Máxima da semana (dezembro/16)	3,39
Mínima da semana (dezembro/16)	3,30
Na média dos últimos 5 anos (mês agosto)	5,28

PREÇO MÉDIO NOMINAL PRODUTOR (R\$/SACA)

Na semana	31,34
Em maio	35,02
Há um ano	23,04

CÂMBIO

Média Semana	3,30
--------------	------

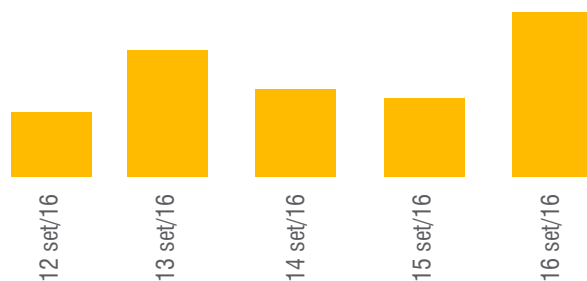
Fonte: Seab, CME, Safras e Mercado. Elaboração: DTE | Sistema FAEP

CÂMBIO (R\$/US\$)



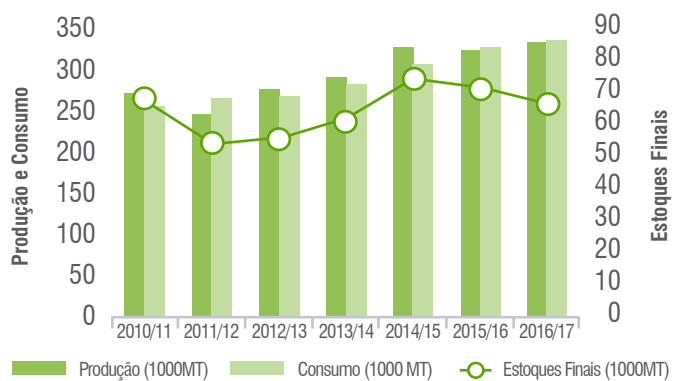
Fonte: BC - projeção fim de período / relatório 09.09.2016. Elaboração: DTE | Sistema FAEP

DÓLAR INDEX



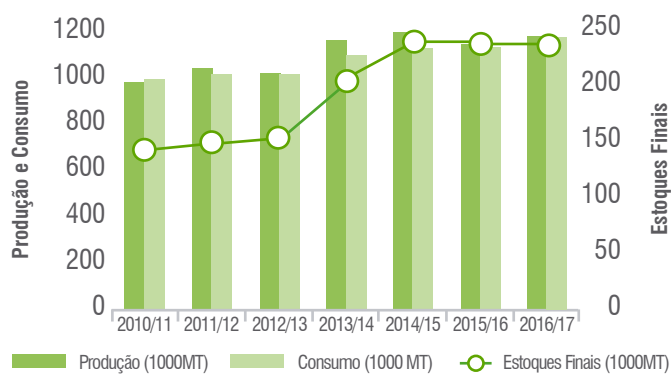
Fonte: ICE. Elaboração: DTE | Sistema FAEP

OFERTA E DEMANDA MUNDIAL DE SOJA



Fonte: USDA. Elaboração: DTE | Sistema FAEP

OFERTA E DEMANDA MUNDIAL DE MILHO



Fonte: USDA. Elaboração: DTE | Sistema FAEP